

## LEVANTAMENTO DE CONJUNTURA

### INA - INDICADOR DE NÍVEL DE ATIVIDADE

**RESULTADOS – Janeiro 2016**

02/03/2016

## **COM AJUSTE SAZONAL**

**INA – Total da Indústria  
Divulgado – 03/02/2016**

**Dez-15/Nov-15**

**-0,6**

**INA – Total da Indústria  
Revisado – 02/03/2016**

**Dez-15/Nov-15**

**-1,3**

## **SEM AJUSTE SAZONAL**

**INA – Total da Indústria  
Divulgado – 03/02/2016**

**Dez-15/Nov-15**

**-13,9**

**INA – Total da Indústria  
Revisado – 02/03/2016**

**Dez-15/Nov-15**

**-15,1**

## Levantamento de Conjuntura - Total da Indústria

Variáveis	Sem ajuste sazonal		Com ajuste sazonal	
	Divulgado	Revisado	Divulgado	Revisado
	<u>Dez/15</u>	<u>Dez/15</u>	<u>Dez/15</u>	<u>Dez/15</u>
	Nov/15	Nov/15	Nov/15	Nov/15
<b>Total de Horas Pagas</b>	-6,2	-6,3	-1,3	-0,7
<b>Horas Trabalhadas na Produção</b>	-11,3	-11,3	-2,1	-2,3
<b>Horas Médias Trabalhadas</b>	-9,8	-9,7	-3,0	-3,0
<b>Total de Salários Nominais</b>	-6,9	-8,1	-0,6	-1,4
<b>Total de Salários Reais (***)</b>	-7,7	-8,9	-0,8	-1,8
<b>Salario Real Médio</b>	-6,1	-7,2	-0,5	-1,2
<b>Total Vendas Nominais</b>	-7,3	-6,9	-2,6	-2,2
<b>Total de Vendas Reais (**)</b>	-7,2	-6,9	-2,8	-2,8
<b>NUCI (*)</b>	-3,1	-3,5	-0,1	-0,3

(\*) Nível do mês, com ajuste sazonal

(\*\*) Deflator IPA setorial

(\*\*\*) Deflator IPC - Fipe

## INA - Total da Indústria Sem ajuste sazonal Variações Percentuais

<u>Jan/16</u> Dez/15	<u>Jan/16</u> Jan/15	<u>Jan-Dez/15</u> Jan-Dez/14	<u>Jan-Jan/16</u> Jan-Jan/15	Acumulado 12 meses
<b>1,0</b>	<b>-11,5</b>	<b>-6,2</b>	<b>-11,5</b>	<b>-6,9</b>

## INA - Total da Indústria Com ajuste sazonal Variações Percentuais

<u>Jan/16</u> Dez/15
<b>1,3</b>



## Levantamento de Conjuntura - Total da Indústria

Variáveis	com ajuste		sem ajuste sazonal	
	jan/16	jan/16	Jan-dez/15	Jan-Jan/16
	dez/15	jan/15	Jan-dez/14	Jan-Jan/15
<b>Total de Horas Pagas</b>	-0,2	-10,6	-9,1	-10,6
<b>Horas Trabalhadas na Produção</b>	1,6	-13,4	-12,8	-13,4
<b>Horas Médias Trabalhadas</b>	2,8	-4,2	-7,0	-4,2
<b>Total de Salários Nominais</b>	-0,3	-4,2	-1,1	-1,1
<b>Total de Salários Reais (***)</b>	-0,9	-13,5	-8,8	-13,5
<b>Salário Real Médio</b>	0,6	-4,4	-2,7	-4,4
<b>Total Vendas Nominais</b>	0,9	-4,1	1,3	-4,1
<b>Total de Vendas Reais (**)</b>	-0,3	-16,0	-6,8	-16,0
<b>NUCI (*)</b>	-0,5			

(\*) Nível do mês, com ajuste sazonal

(\*\*) Deflator IPA setorial

(\*\*\*) Deflator IPC - Fipe

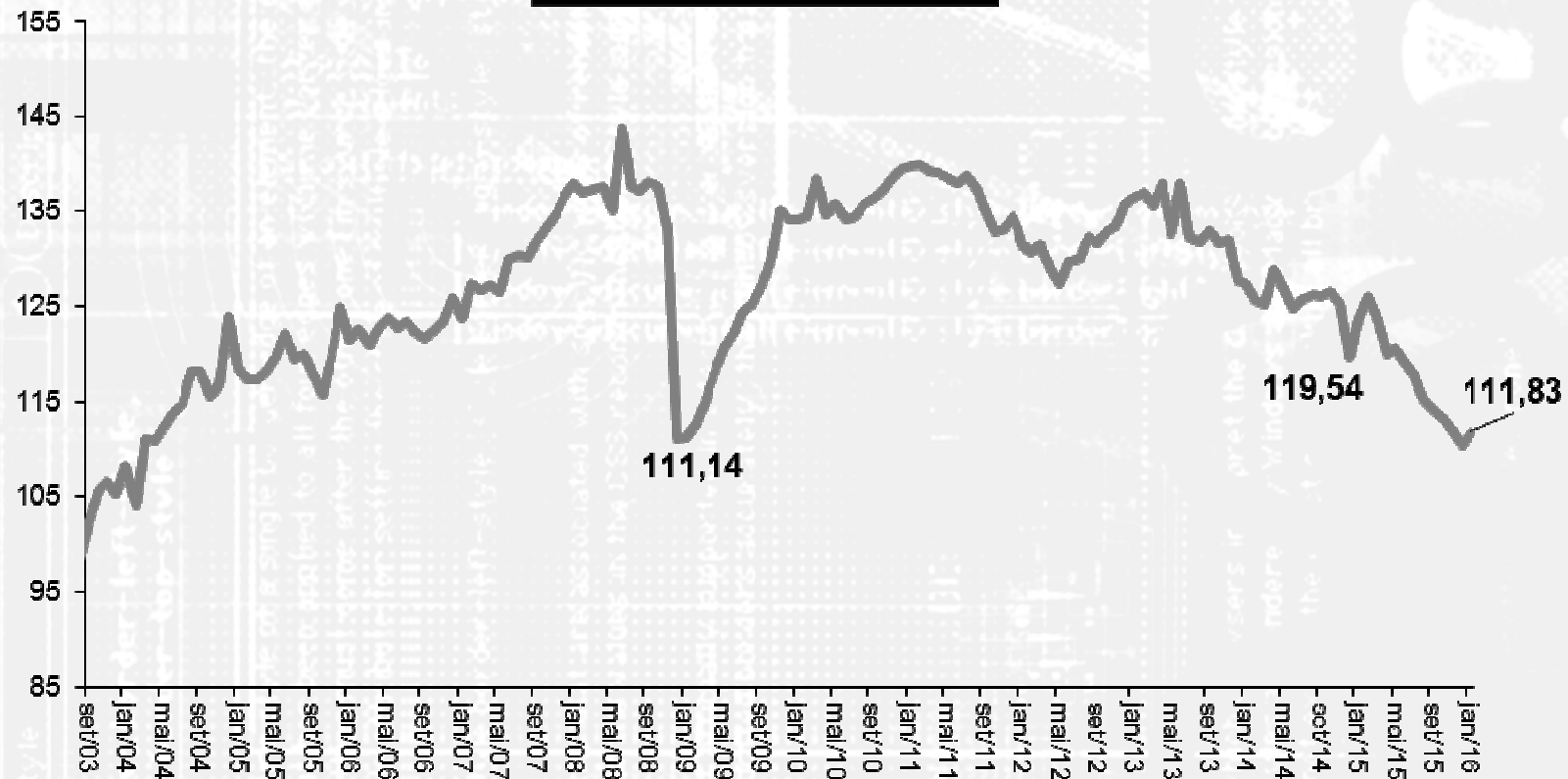
## NUCI - Nível de Utilização da Capacidade Instalada Sem ajuste Sazonal

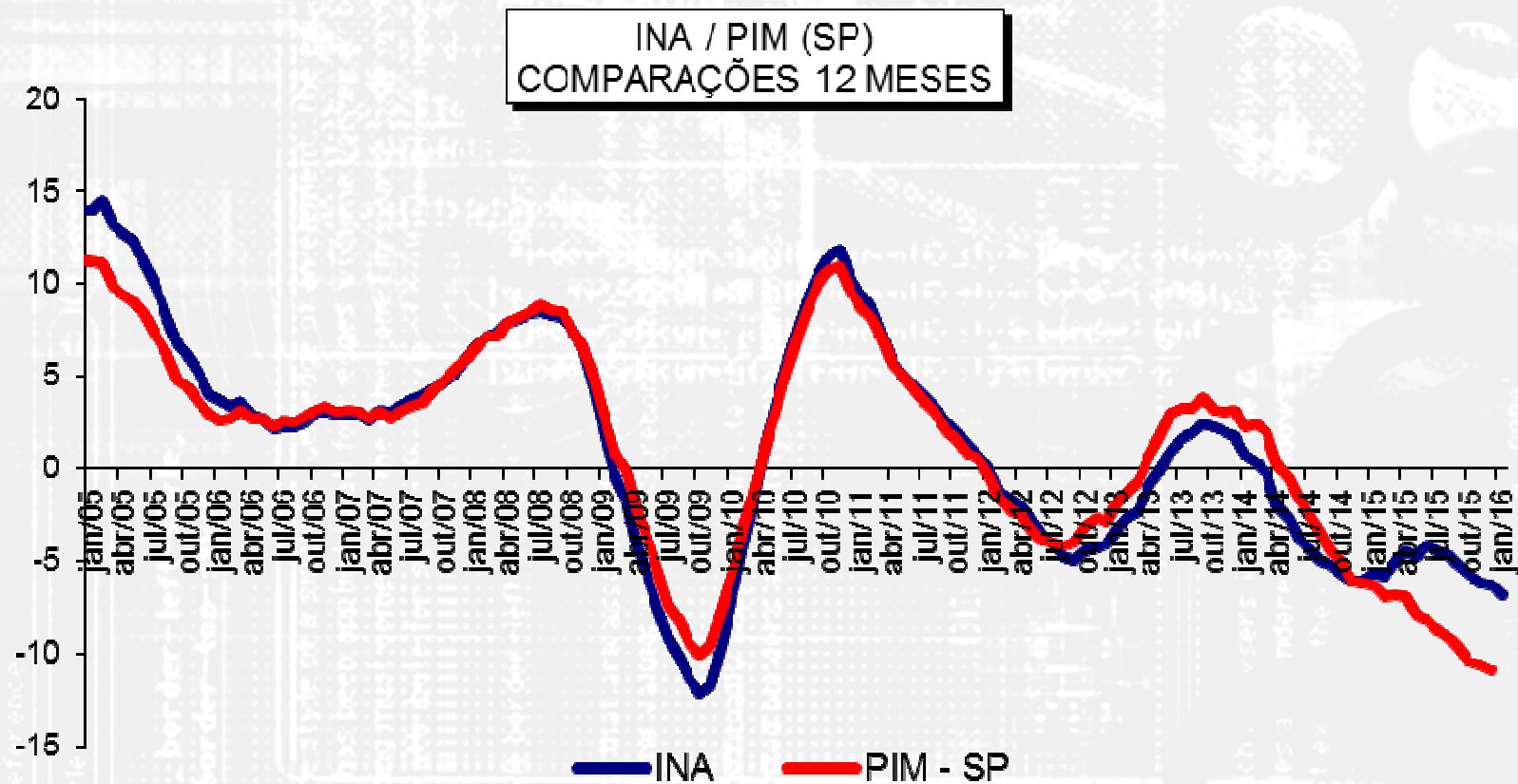
Dezembro/14	Dezembro/15	Janeiro/15	Janeiro/16
76,0	72,9	77,6	72,7

## NUCI - Nível de Utilização da Capacidade Instalada Com ajuste sazonal

Dezembro/14	Dezembro/15	Janeiro/15	Janeiro/16
78,8	75,3	79,3	74,8

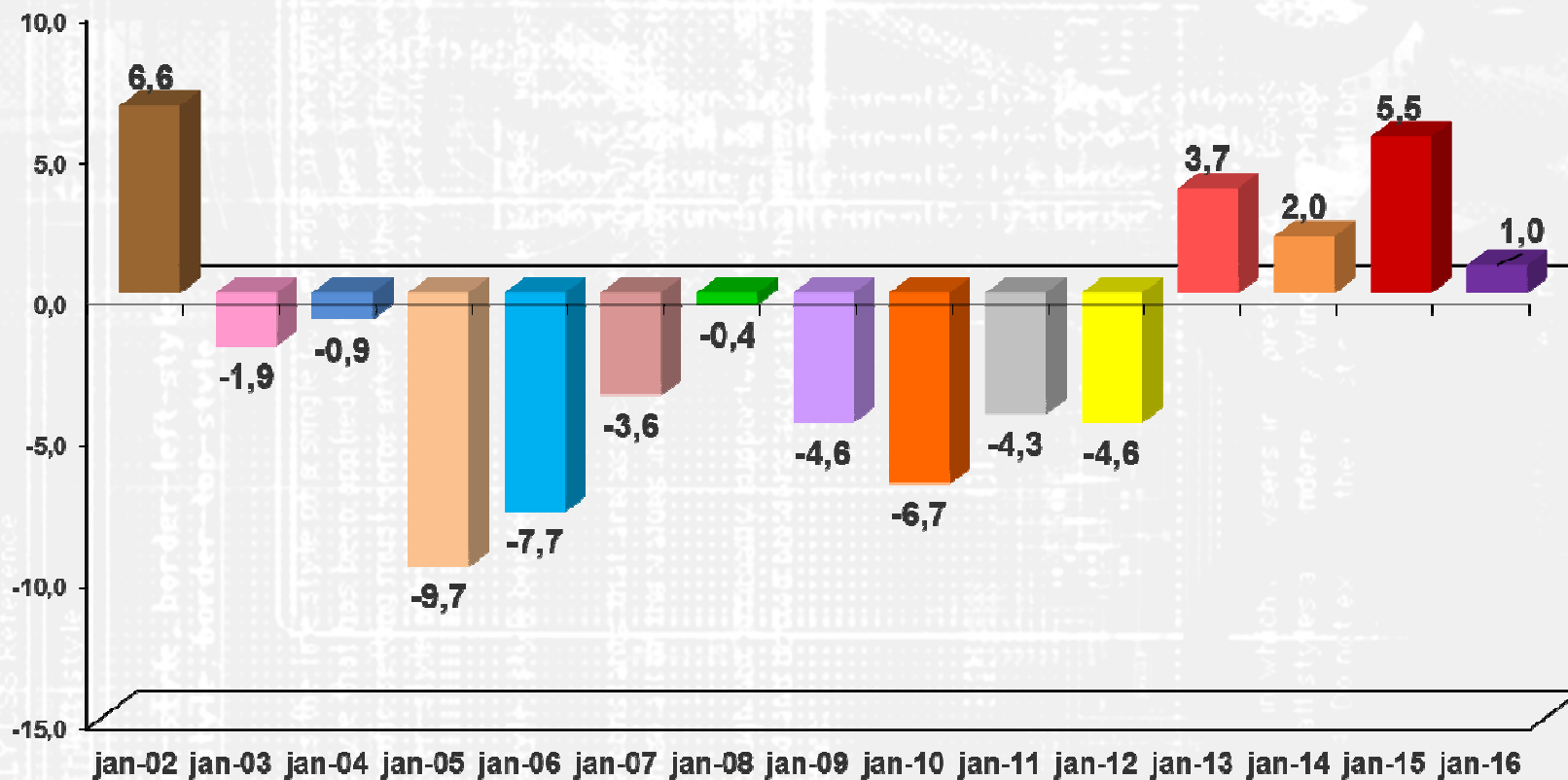
## INA - TOTAL COM AJUSTE SAZONAL



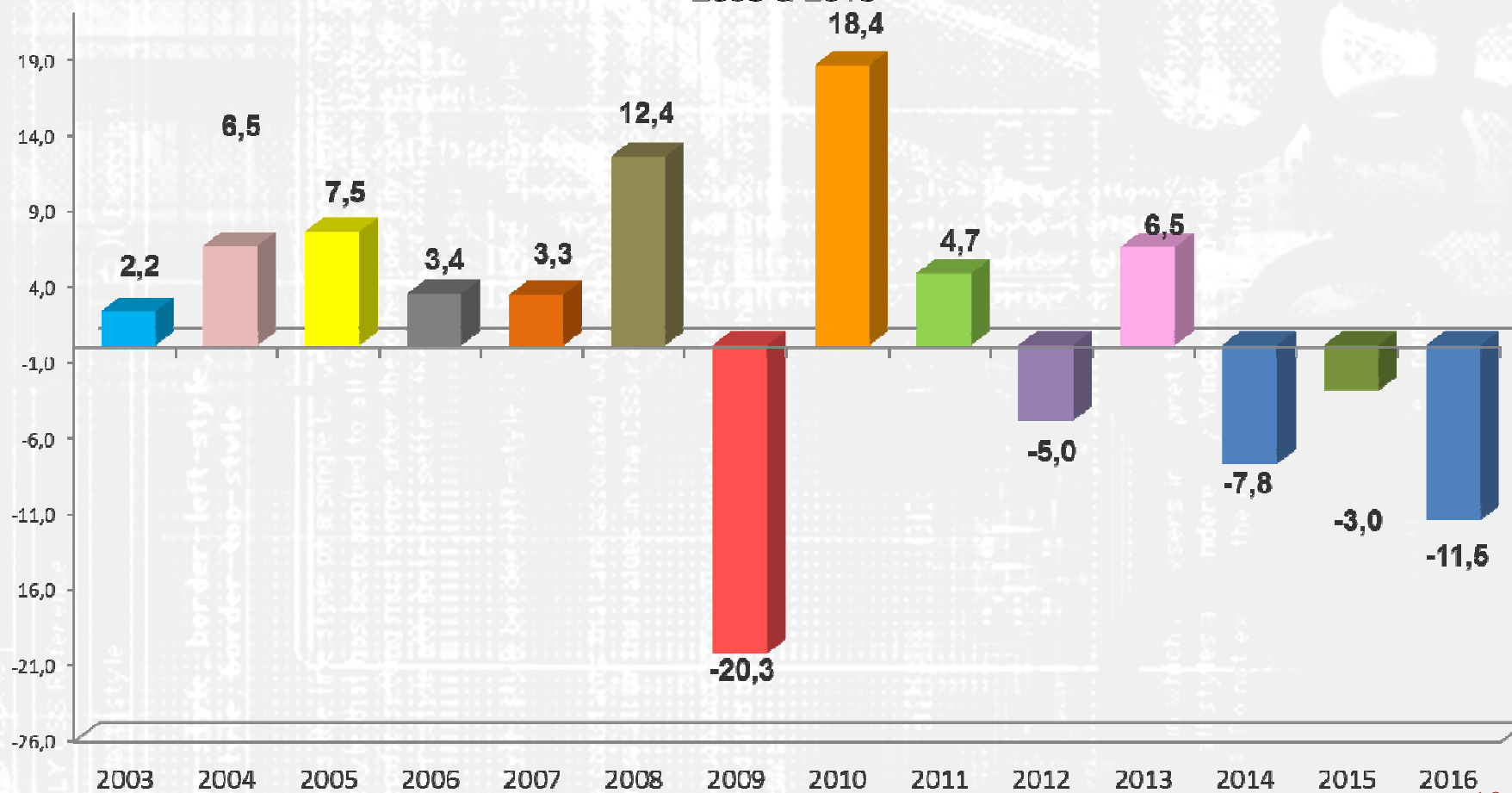




## INA - Variações mensais comparativas (t/t-1, em %) (Comparação com o mês anterior, sem ajuste sazonal) 2002 a 2016



## INA - Variações comparativas Acumuladas no Ano, em % (Comparação com igual período do ano anterior, sem ajuste sazonal) 2003 a 2016



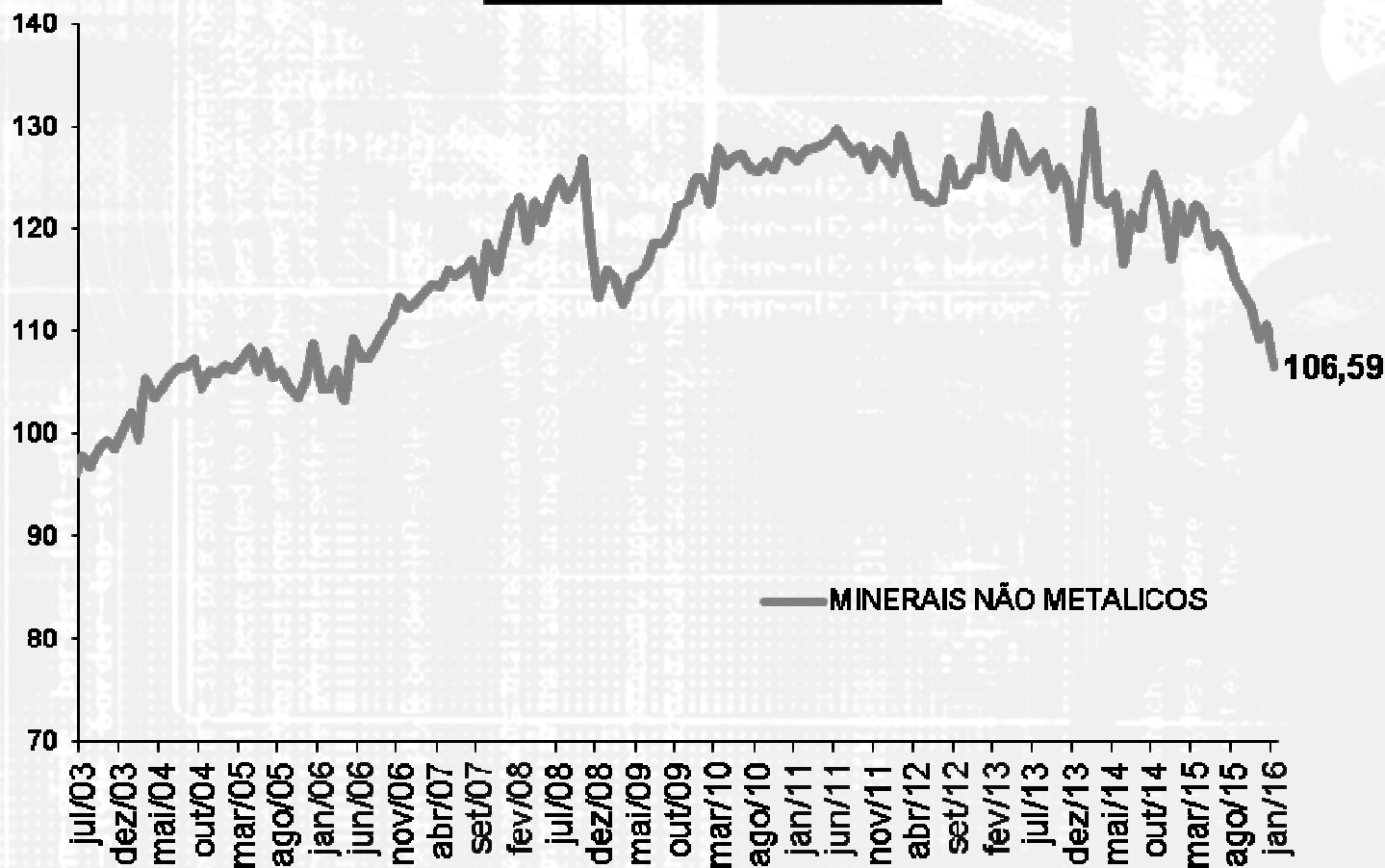
## INA - Minerais não Metálicos Sem ajuste sazonal Variações Percentuais

<u>Jan/16</u> Dez/15	<u>Jan/16</u> Jan/15	<u>Jan-Dez/15</u> Jan-Dez/14	<u>Jan-Jan/16</u> Jan-Jan/15	Acumulado 12 meses
<b>-5,8</b>	<b>-13,1</b>	<b>-4,8</b>	<b>-13,1</b>	<b>-5,6</b>

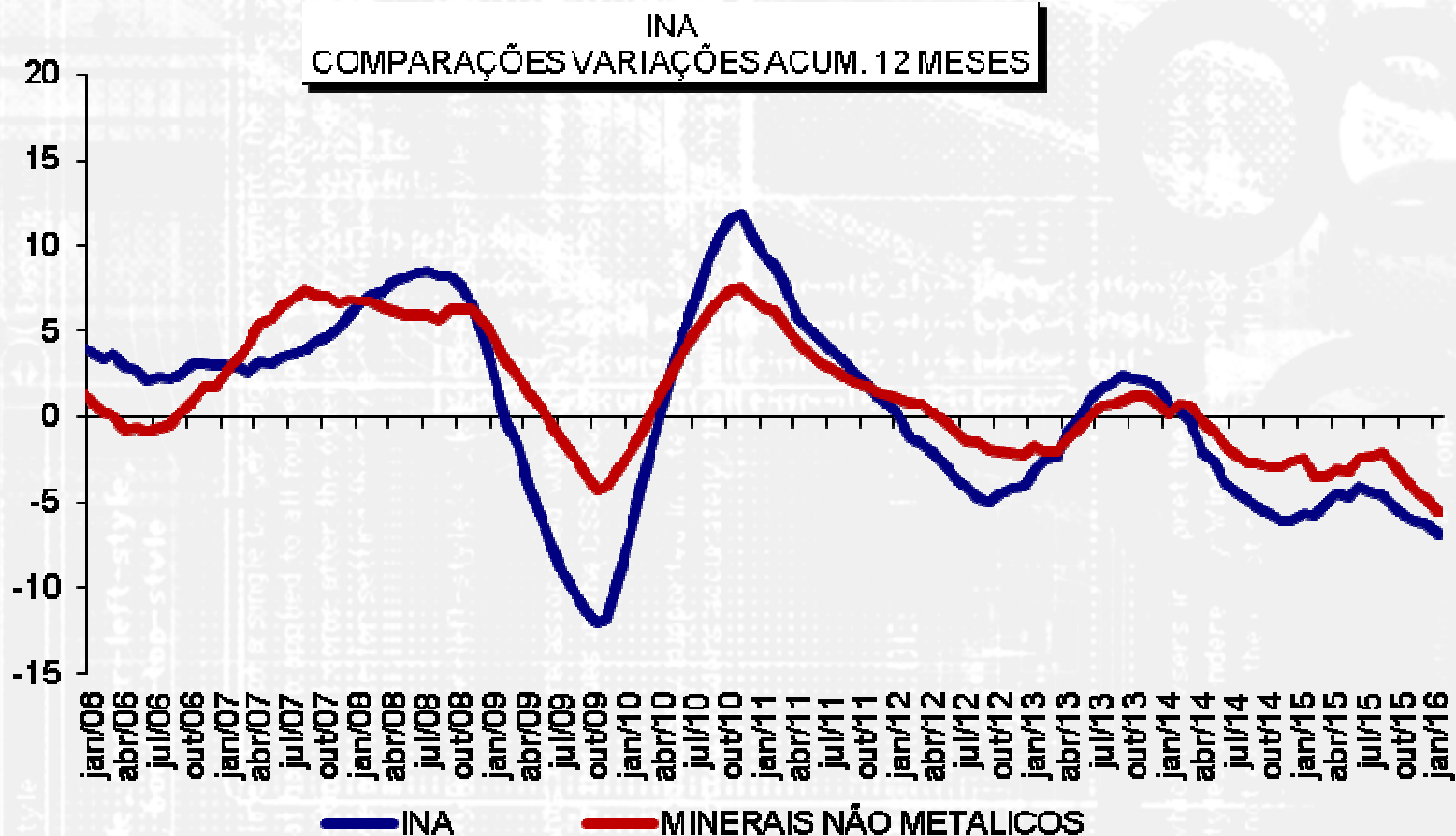
## INA - Minerais não Metálicos Com ajuste sazonal Variações Percentuais

<u>Jan/16</u> Dez/15
<b>-3,7</b>

## INA COM AJUSTE SAZONAL







## Levantamento de Conjuntura - Minerais não Metálicos

Variáveis	c/ajuste		sem ajuste sazonal	
	jan/16 dez/15	jan/16 jan/15	Jan-dez/15 Jan-dez/14	Jan-Jan/16 Jan-Jan/15
<b>Horas Trabalhadas na Produção</b>	-1,1	-15,0	-8,8	-15,0
<b>Horas Médias Trabalhadas</b>	0,7	-2,3	-3,1	-2,3
<b>Total de Salários Reais (***)</b>	2,3	-10,3	-2,9	-10,3
<b>Salário Real Médio (***)</b>	-0,2	3,1	10,6	3,1
<b>Total de Vendas Reais (**)</b>	-19,8	-17,1	1,7	-17,1
<b>NUCI (*)</b>	-1,5			

(\*) Nível do mês, com ajuste sazonal

(\*\*) Deflator IPA setorial

(\*\*\*) Deflator IPC - Fipe

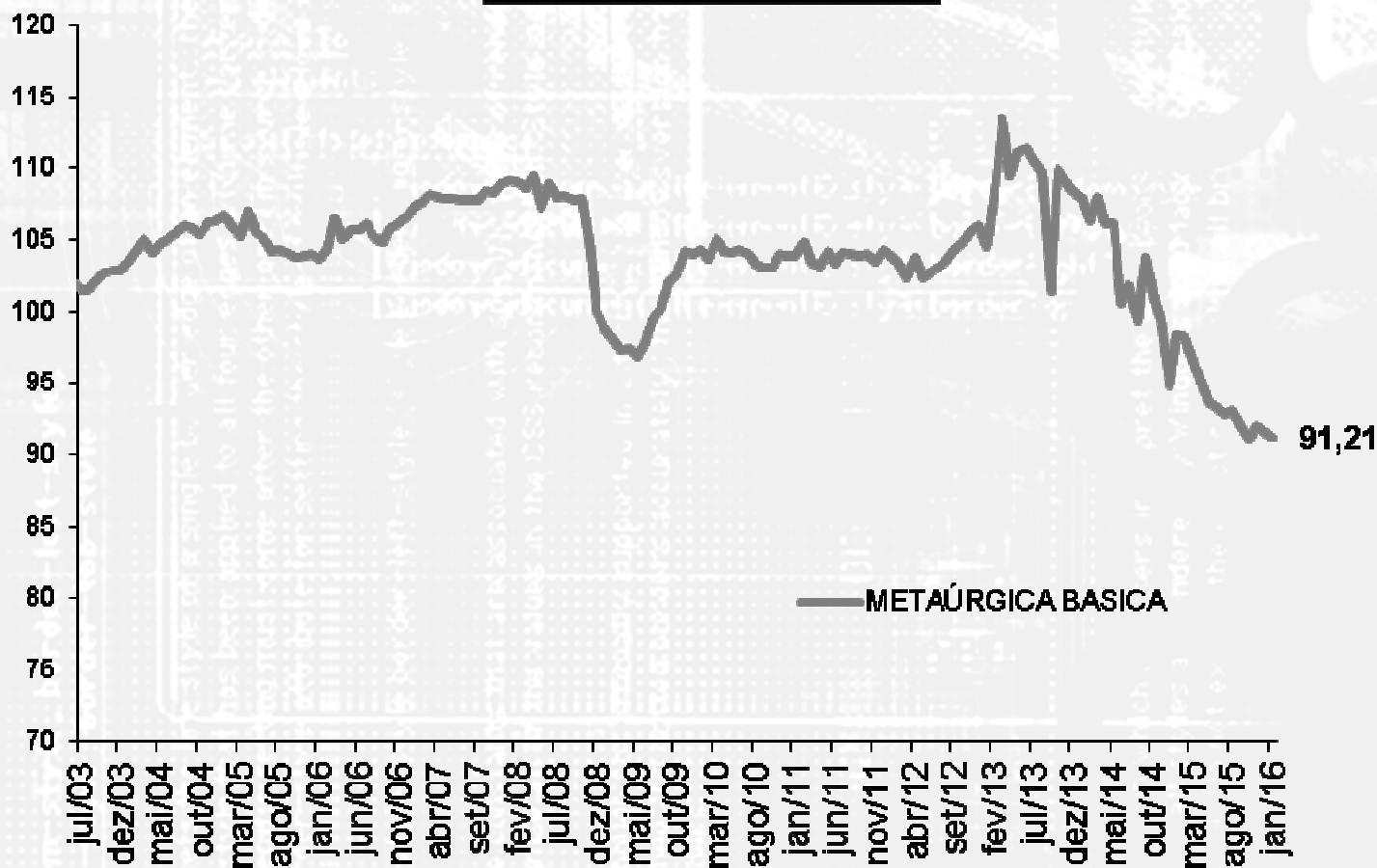
## INA - Metalurgica Básica Sem ajuste sazonal Variações Percentuais

<u>Jan/16</u> Dez/15	<u>Jan/16</u> Jan/15	<u>Jan-Dez/15</u> Jan-Dez/14	<u>Jan-Jan/16</u> Jan-Jan/15	Acumulado 12 meses
<b>4,6</b>	<b>-7,6</b>	<b>-8,7</b>	<b>-7,6</b>	<b>-8,6</b>

## INA - Metalurgica Básica Com ajuste sazonal Variações Percentuais

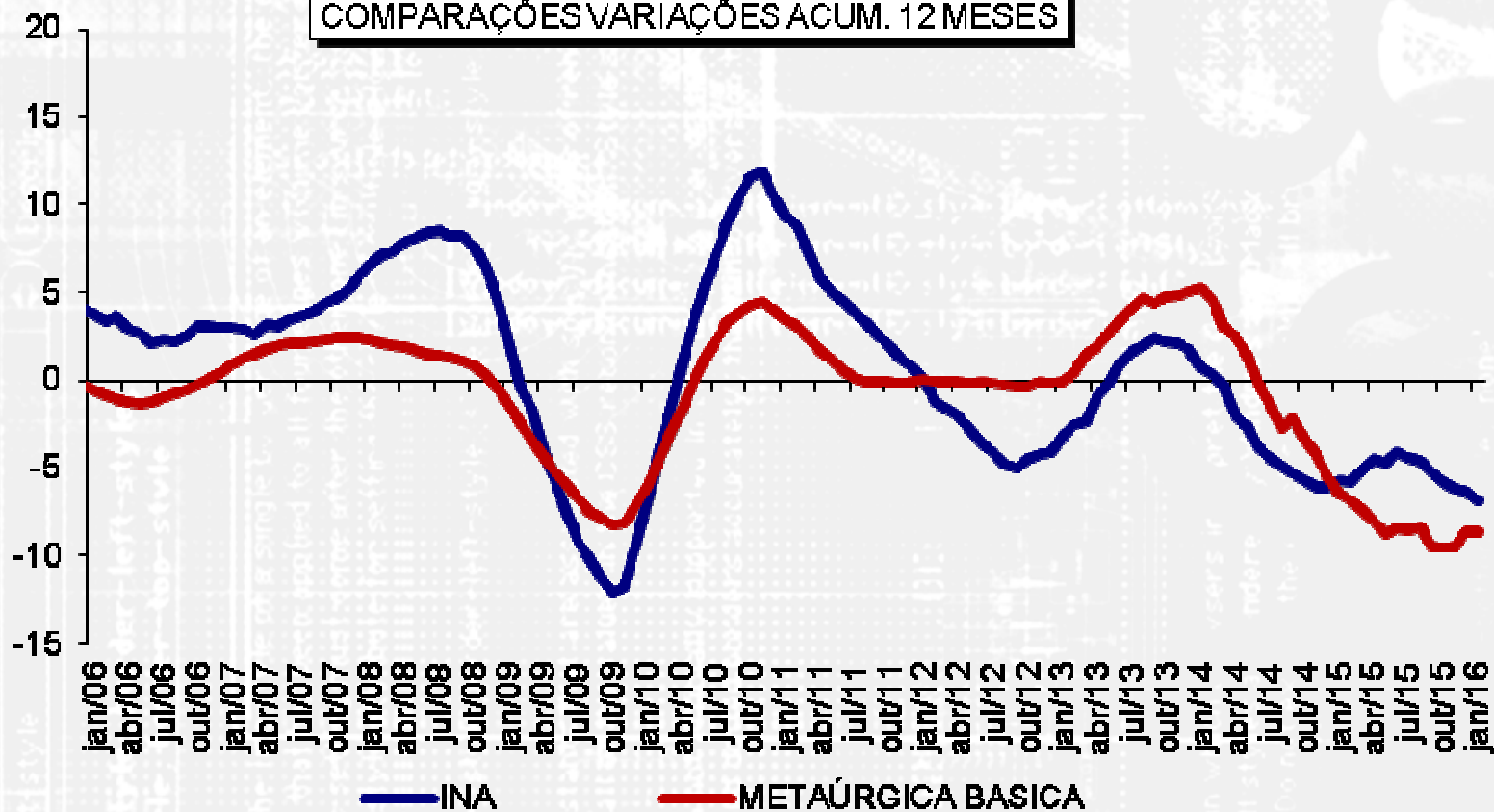
<u>Jan/16</u> Dez/15
<b>-0,4</b>

## INA COM AJUSTE SAZONAL





INA  
COMPARAÇÕES VARIAÇÕES ACUM. 12 MESES



## Levantamento de Conjuntura - Metalúrgica Básica

Variáveis	c/ajuste		sem ajuste sazonal	
	jan/16 dez/15	jan/16 jan/15	Jan-dez/15 Jan-dez/14	Jan-Jan/16 Jan-Jan/15
<b>Horas Trabalhadas na Produção</b>	-0,3	-17,5	-9,4	-17,5
<b>Horas Médias Trabalhadas</b>	12,5	11,6	2,5	11,6
<b>Total de Salários Reais (***)</b>	-5,3	-27,8	-10,1	-27,8
<b>Salário Real Médio (***)</b>	6,1	-2,4	1,6	-2,4
<b>Total de Vendas Reais (**)</b>	-1,7	-11,2	-32,6	-11,2
<b>NUCI (*)</b>	-0,6			

(\*) Nível do mês, com ajuste sazonal

(\*\*) Deflator IPA setorial

(\*\*\*) Deflator IPC - Fipe

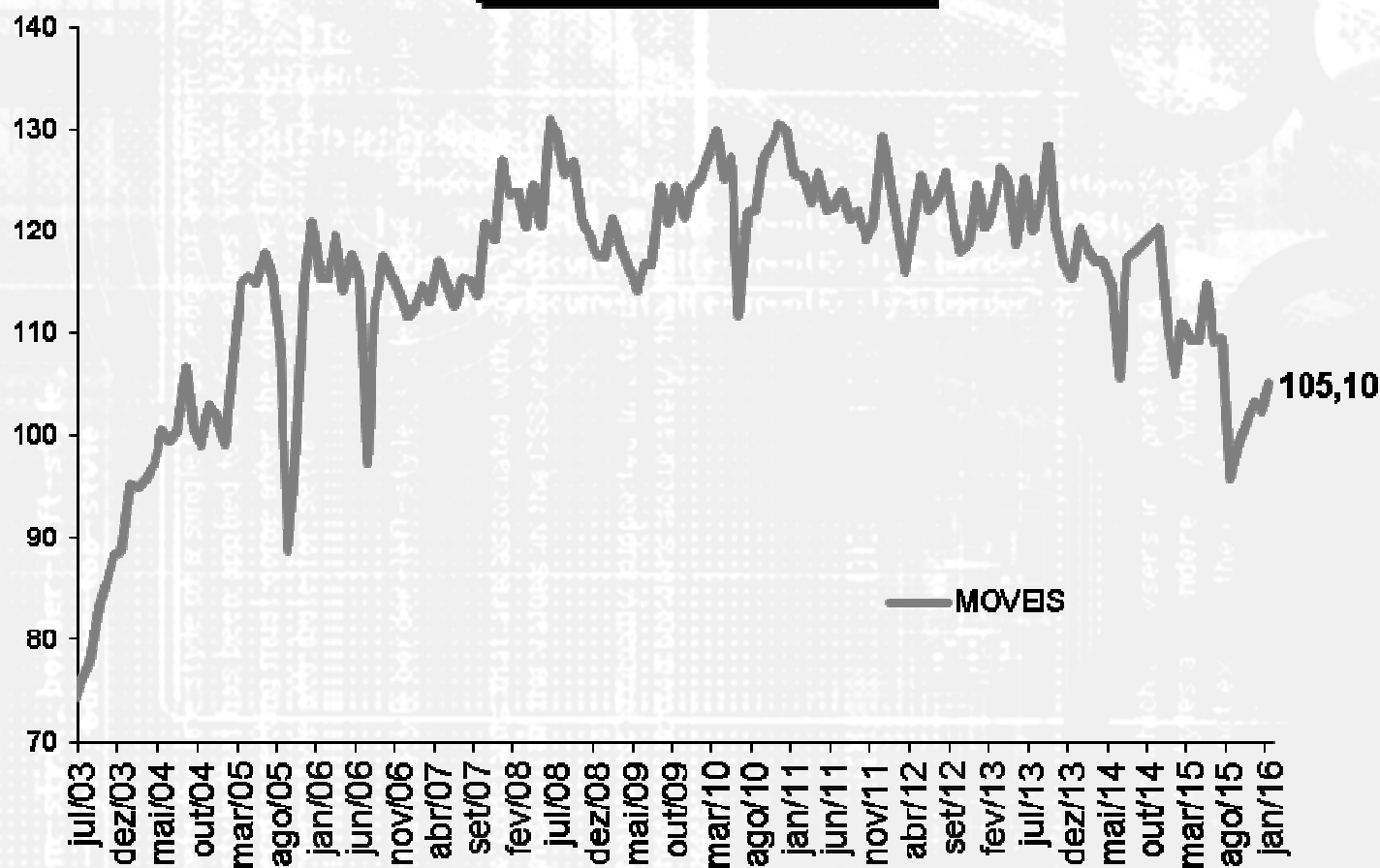
## INA - Móveis Sem ajuste sazonal Variações Percentuais

<u>Jan/16</u> Dez/15	<u>Jan/16</u> Jan/15	<u>Jan-Dez/15</u> Jan-Dez/14	<u>Jan-Jan/16</u> Jan-Jan/15	Acumulado 12 meses
<b>-0,2</b>	<b>-2,4</b>	<b>-9,1</b>	<b>-2,4</b>	<b>-8,2</b>

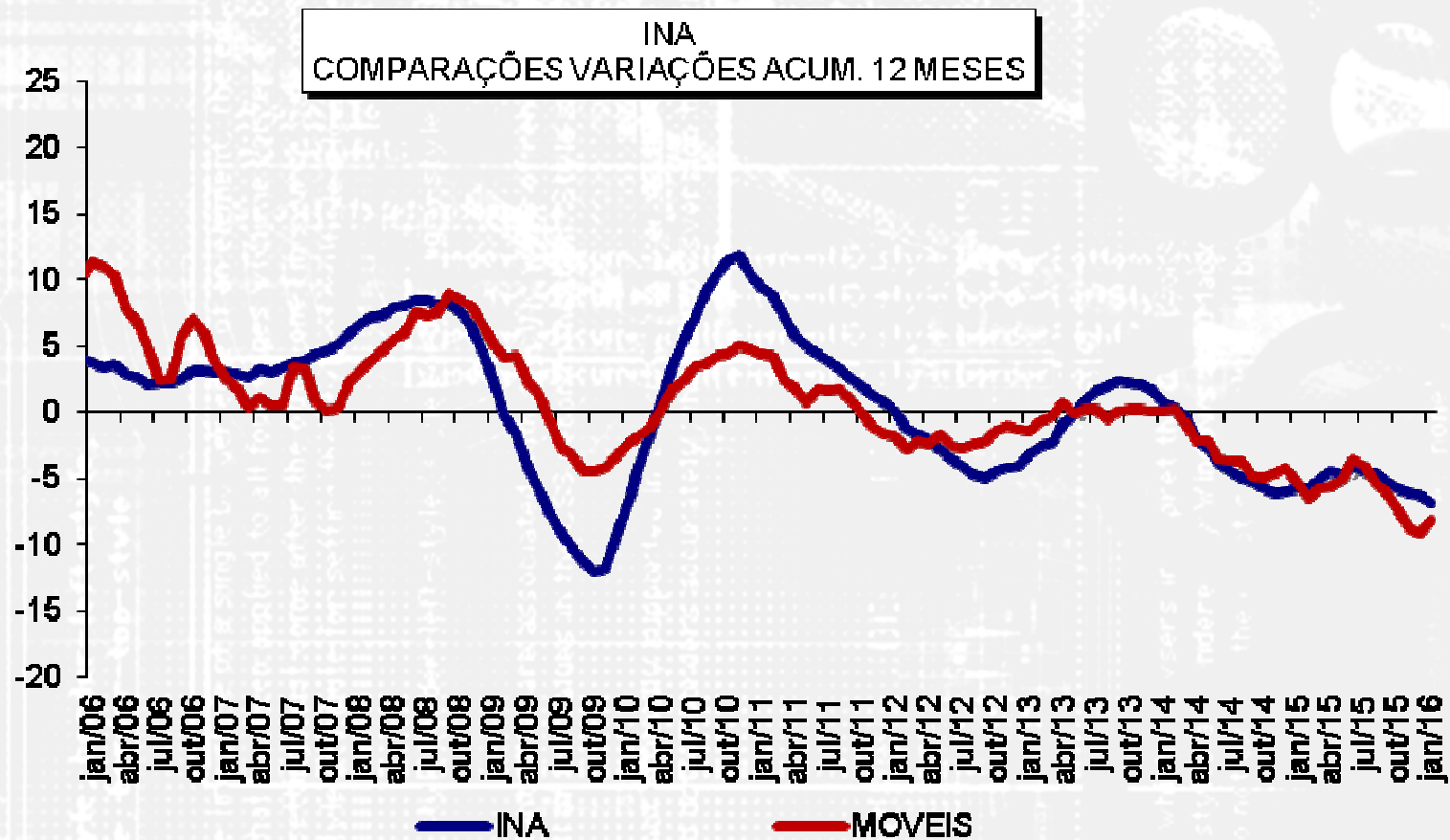
## INA - Móveis Com ajuste sazonal Variações Percentuais

<u>Jan/16</u> Dez/15
<b>2,8</b>

## INA COM AJUSTE SAZONAL







## Levantamento de Conjuntura - Móveis

Variáveis	c/ajuste		sem ajuste sazonal	
	jan/16	jan/16	Jan-dez/15	Jan-Jan/16
	dez/15	jan/15	Jan-dez/14	Jan-Jan/15
<b>Horas Trabalhadas na Produção</b>	1,2	8,9	-3,9	8,9
<b>Horas Médias Trabalhadas</b>	1,2	18,1	2,8	18,1
<b>Total de Salários Reais (***)</b>	1,8	-13,6	-9,2	-13,6
<b>Salário Real Médio (***)</b>	2,0	-6,3	-3,0	-6,3
<b>Total de Vendas Reais (**)</b>	9,7	-13,5	-18,6	-13,5
<b>NUCI (*)</b>	0,0			

(\*) Nível do mês, com ajuste sazonal

(\*\*) Deflator IPA setorial

(\*\*\*) Deflator IPC - Fipe

## Nível de Utilização da Capacidade Instalada Sem ajuste sazonal

Setores Industriais	Dez/14	Dez/15	Jan/15	Jan/16
<i>Alimentos</i>	70,3	68,7	70,1	67,5
<i>Bebidas</i>	81,5	74,7	73,3	73,6
<i>Produtos Têxteis</i>	79,0	78,8	79,4	78,9
<i>Celulose, Papel e Prod. Papel</i>	89,3	88,3	88,8	87,3
<i>Impressão e Reprodução de Gravações</i>	77,5	73,4	78,5	73,4
<i>Coque, Refino de Petróleo, Combustíveis Nucleares e Produção de Álcool</i>	62,7	82,8	56,2	49,6
<i>Produtos Químicos</i>	72,4	72,1	74,9	75,7
<i>Produtos Farmacêuticos</i>	83,1	82,3	81,4	84,3
<i>Artigos de Borracha e Plástico</i>	73,7	72,1	82,6	72,5
<i>Produtos de Mineirais Não Metálicos</i>	80,1	80,0	80,4	77,7
<i>Metalúrgica Básica</i>	76,4	68,0	82,8	76,7
<i>Produtos Metálicos (exclui máquinas)</i>	76,0	75,1	76,5	76,3
<i>Máquinas, Aparelhos e Materiais Elétricos</i>	79,5	73,0	79,7	78,7
<i>Máquinas e Equipamentos</i>	70,0	68,3	72,0	68,2
<i>Veículos Automotores</i>	76,8	59,4	81,0	61,4
<i>Outros Equipamentos de Transporte</i>	87,8	88,5	88,2	89,3
<i>Moveis</i>	85,9	84,6	85,2	83,4
<i>Produtos Diversos</i>	76,0	77,8	78,9	76,2
<i>Total da Indústria</i>	76,0	72,9	77,6	72,7