

## LEVANTAMENTO DE CONJUNTURA

### INA - INDICADOR DE NÍVEL DE ATIVIDADE

#### RESULTADOS – OUTUBRO 2014

02/12/2014

**INA – Total da Indústria  
Divulgado – 30/10/2014  
Com ajuste sazonal**

**set/14**

**ago/14**

**0,1**

**INA – Total da Indústria  
Divulgado – 30/10/2014  
Sem ajuste sazonal**

**set/14**

**ago/14**

**1,2**

**INA – Total da Indústria  
Revisado – 02/12/2014  
Com ajuste sazonal**

**set/14**

**ago/14**

**-0,3**

**INA – Total da Indústria  
Revisado – 02/12/2014  
Sem ajuste sazonal**

**set/14**

**ago/14**

**0,1**

<b>Variáveis</b>	<b>Sem ajuste sazonal</b>		<b>Com ajuste sazonal</b>	
	<b>Divulgado</b>	<b>Revisado</b>	<b>Divulgado</b>	<b>Revisado</b>
	<b>set/14</b>	<b>set/14</b>	<b>set/14</b>	<b>set/14</b>
	<b>ago/14</b>	<b>ago/14</b>	<b>ago/14</b>	<b>ago/14</b>
<b>Total de Horas Pagas</b>	-0,8	-0,7	-0,7	-0,6
<b>Horas Trabalhadas na Produção</b>	0,0	0,0	-0,1	-0,1
<b>Horas Médias Trabalhadas</b>	0,2	0,2	0,3	0,3
<b>Total de Salários Nominais</b>	0,1	0,1	0,1	0,1
<b>Total de Salários Reais (***)</b>	-0,1	-0,1	-1,1	-1,1
<b>Salario Real Médio</b>	0,1	0,1	-0,4	-0,4
<b>Total Vendas Nominais</b>	2,9	1,0	-0,6	-1,1
<b>Total de Vendas Reais (**)</b>	4,1	2,4	-0,4	-1,0
<b>NUCI (*)</b>	0,0	-0,1	-0,2	-0,2

(\*) Nível do mês, com ajuste sazonal

(\*\*) Deflator IPA setorial

(\*\*\*) Deflator IPC - Fipe

## INA - Total da Indústria Sem ajuste sazonal Variações Percentuais

<u>Out/14</u> Set/14	<u>Out/14</u> Out/13	<u>Jan-Dez/13</u> Jan-Dez/12	<u>Jan-Out/14</u> Jan-Out/13	Acumulado 12 meses
<b>1,8</b>	<b>-5,1</b>	<b>1,8</b>	<b>-6,1</b>	<b>-5,7</b>

## INA - Total da Indústria Com ajuste sazonal Variações Percentuais

<u>Out/14</u> Set/14
<b>0,3</b>

## Levantamento de Conjuntura - Total da Indústria

Variáveis	c/ajuste		sem ajuste sazonal	
	out/14	out/14	Jan-dez/13	Jan-out/14
	set/14	out/13	Jan-dez/12	Jan-out/13
<b>Total de Horas Pagas</b>	-0,3	-6,3	-0,4	-3,6
<b>Horas Trabalhadas na Produção</b>	-0,3	-8,7	-1,9	-5,8
<b>Horas Médias Trabalhadas</b>	-0,1	-4,5	-2,0	-4,3
<b>Total de Salários Nominais</b>	0,4	-1,6	8,4	1,5
<b>Total de Salários Reais (***)</b>	0,5	-6,6	3,3	-3,3
<b>Salário Real Médio</b>	0,7	-2,2	3,2	-1,8
<b>Total Vendas Nominais</b>	2,9	2,3	10,0	4,7
<b>Total de Vendas Reais (**)</b>	2,8	-1,9	4,7	-1,6
<b>NUCI (*)</b>	-0,2			

(\*) Nível do mês, com ajuste sazonal

(\*\*) Deflator IPA setorial

(\*\*\*) Deflator IPC - Fipe

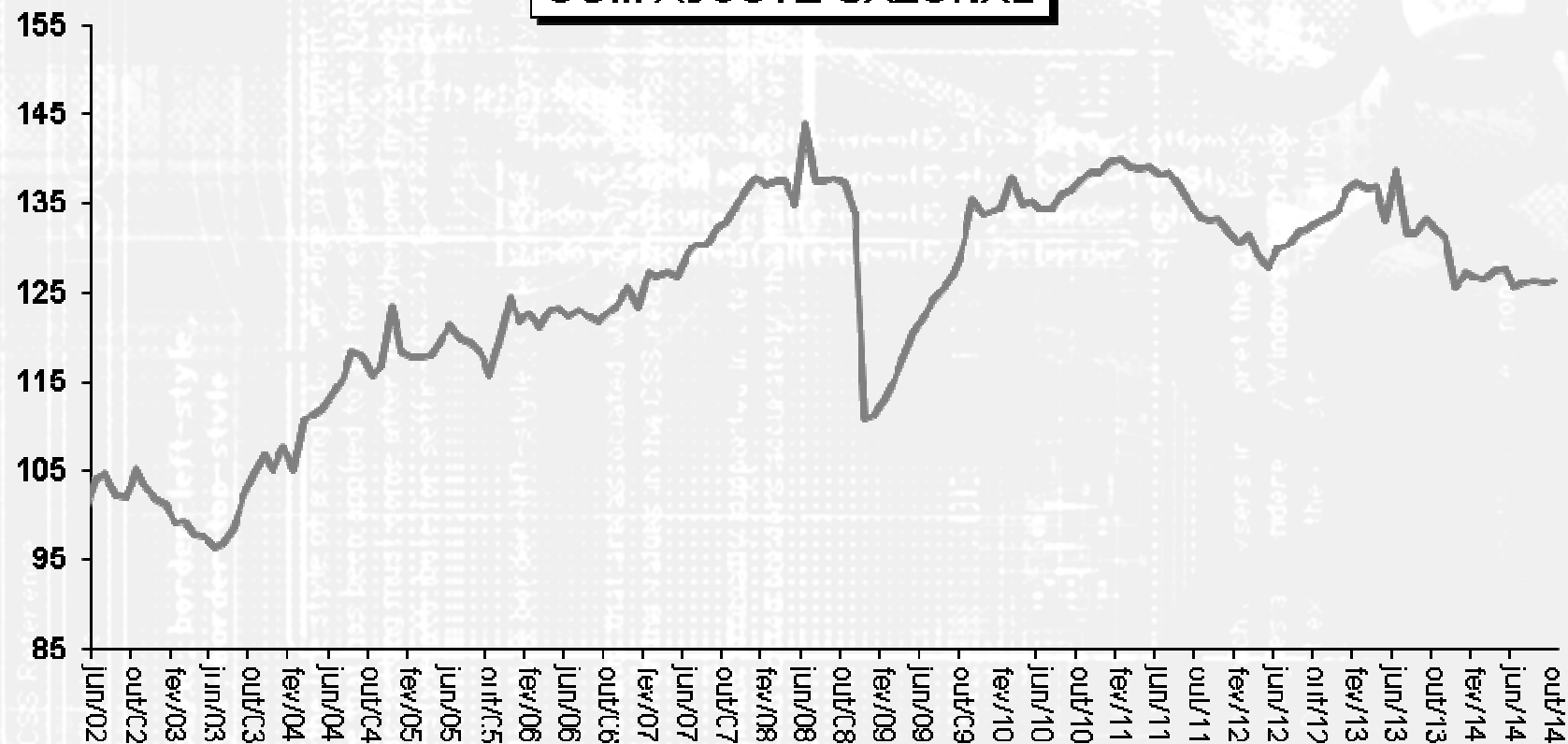
## NUCI - Nível de Utilização da Capacidade Instalada Sem ajuste Sazonal

Setembro/13	Setembro/14	Outubro/13	Outubro/14
82,5	80,6	83,1	80,7

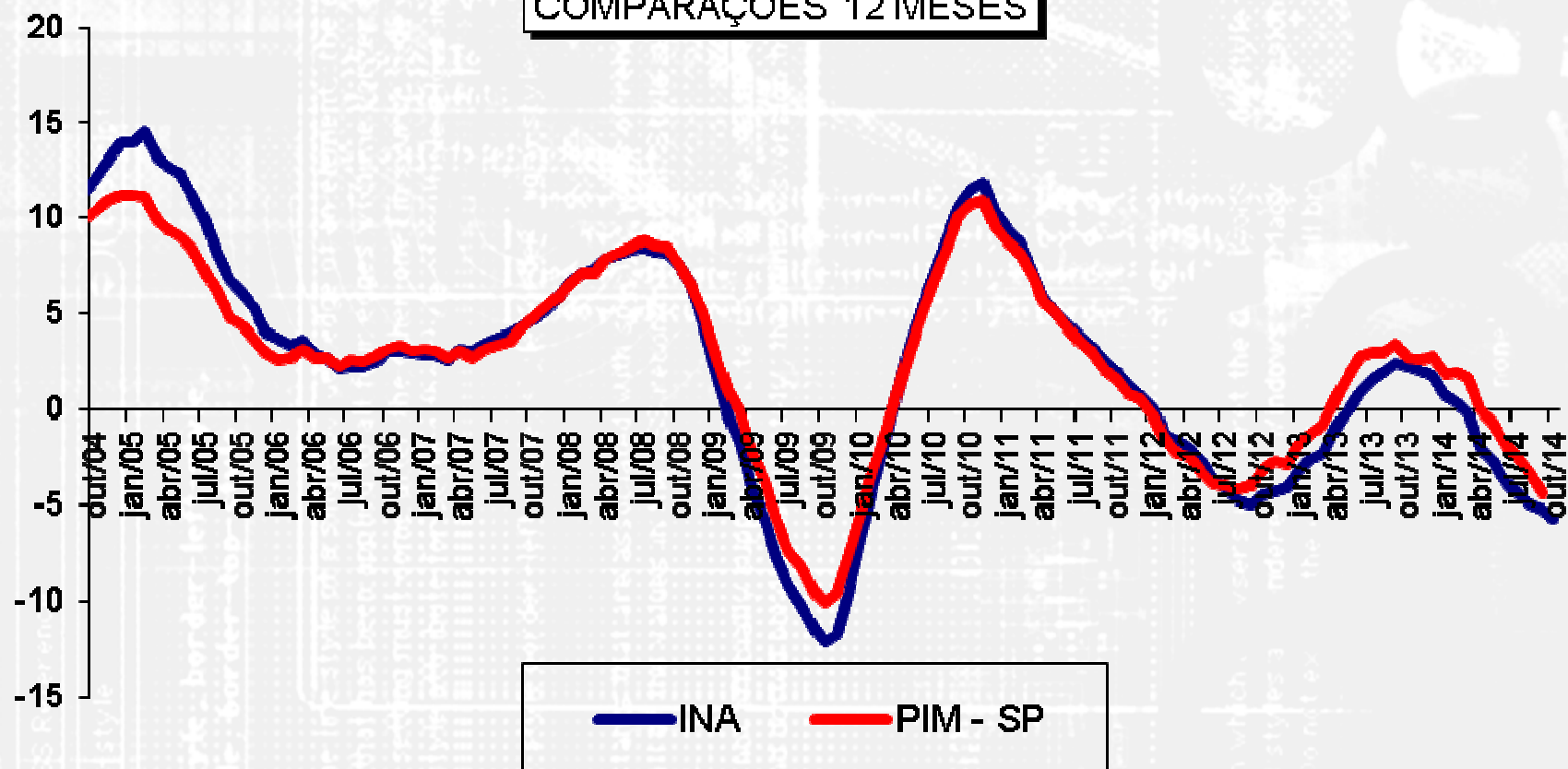
## NUCI - Nível de Utilização da Capacidade Instalada Com ajuste sazonal

Setembro/13	Setembro/14	Outubro/13	Outubro/14
81,5	79,4	81,4	79,2

## INA - TOTAL COM AJUSTE SAZONAL

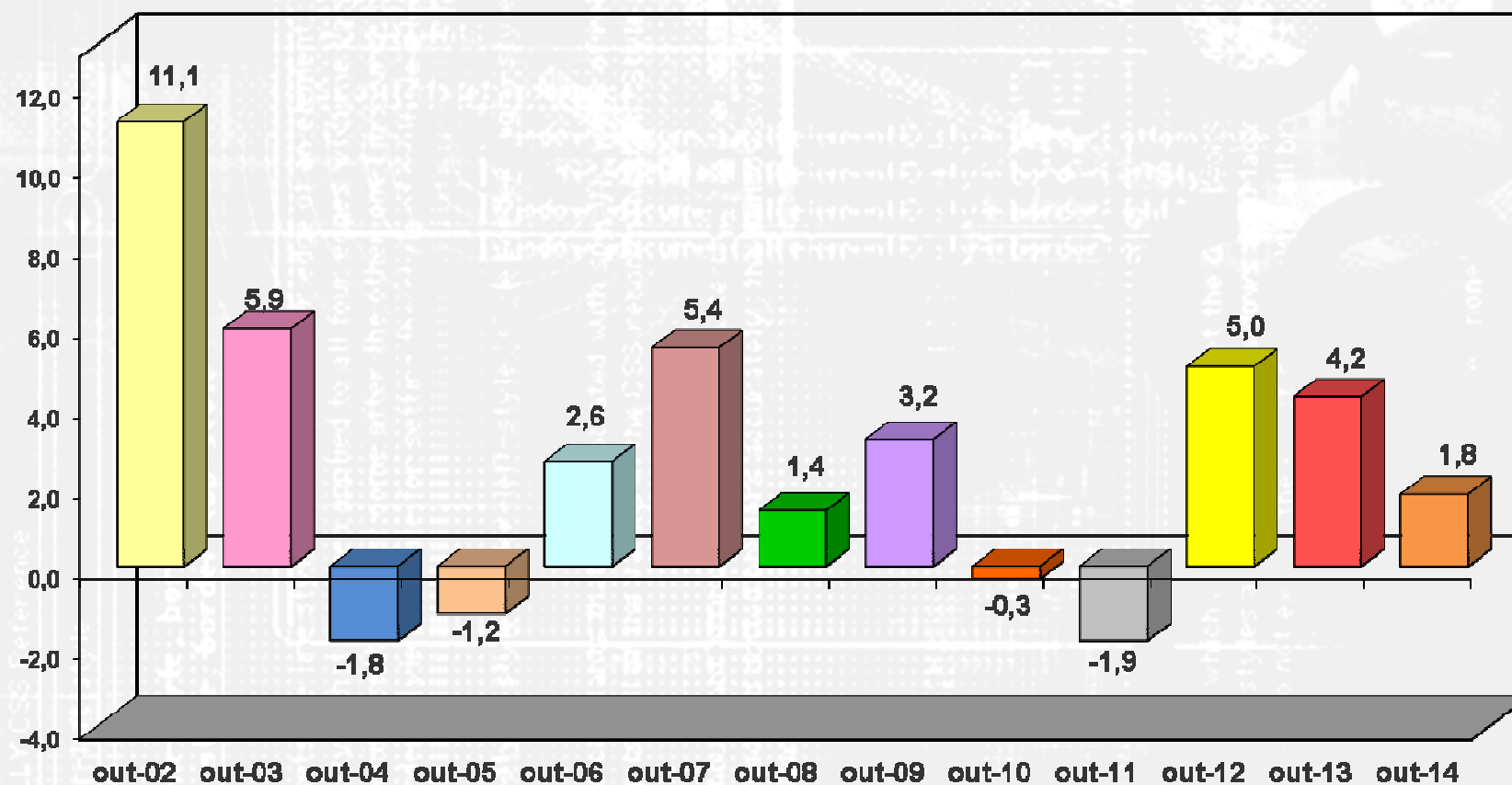


INA / PIM (SP)  
COMPARAÇÕES 12 MESES

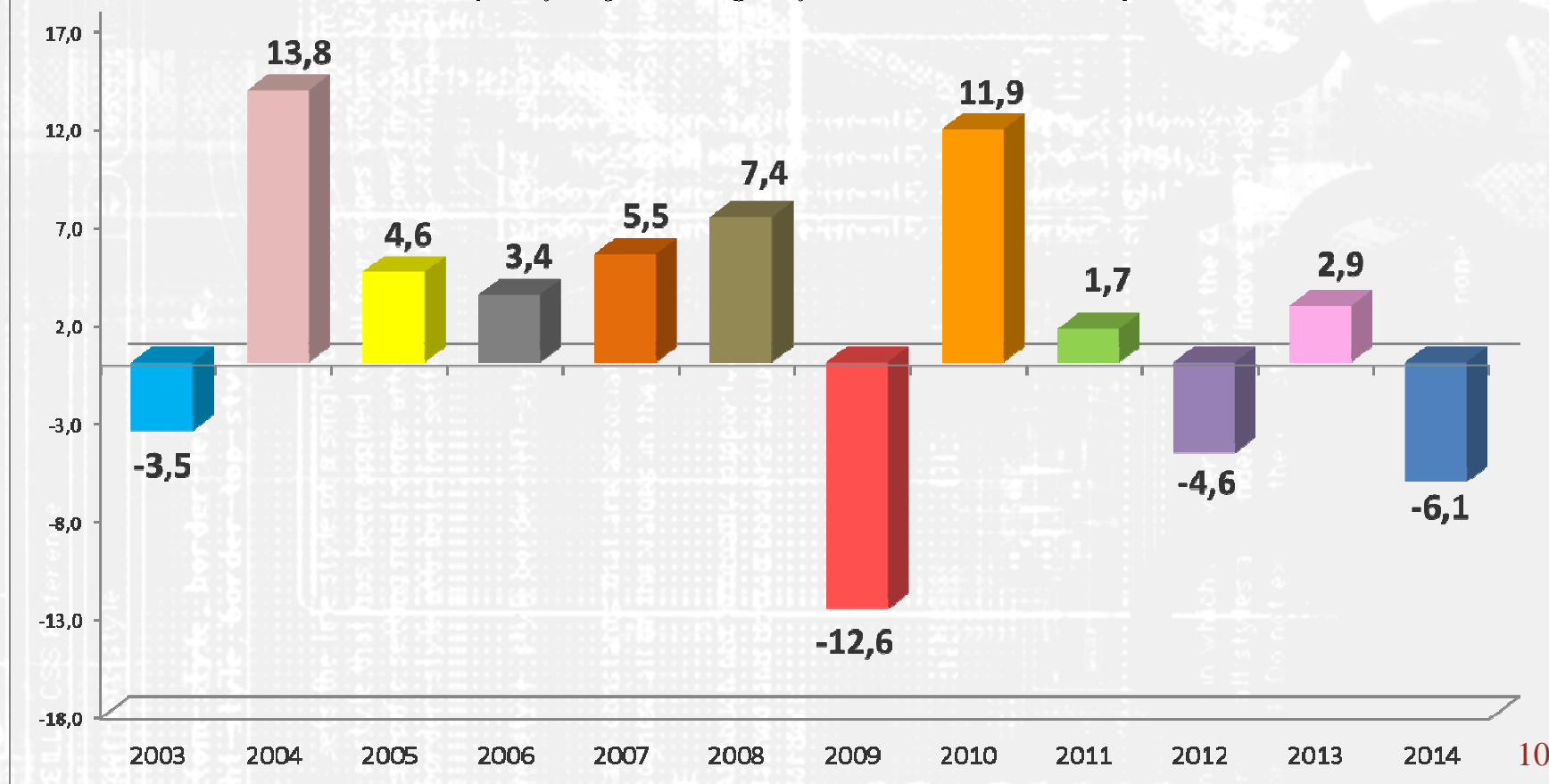




**Resultados mensais comparativos (t/t-1)**  
**INA - (sem ajuste sazonal)**  
**Meses: Outubro/02 a Outubro/14**



**INA - Resultados comparativos Acumulados no Ano  
Anos - 2003 a 2014  
(Comparação com igual período do ano anterior)**



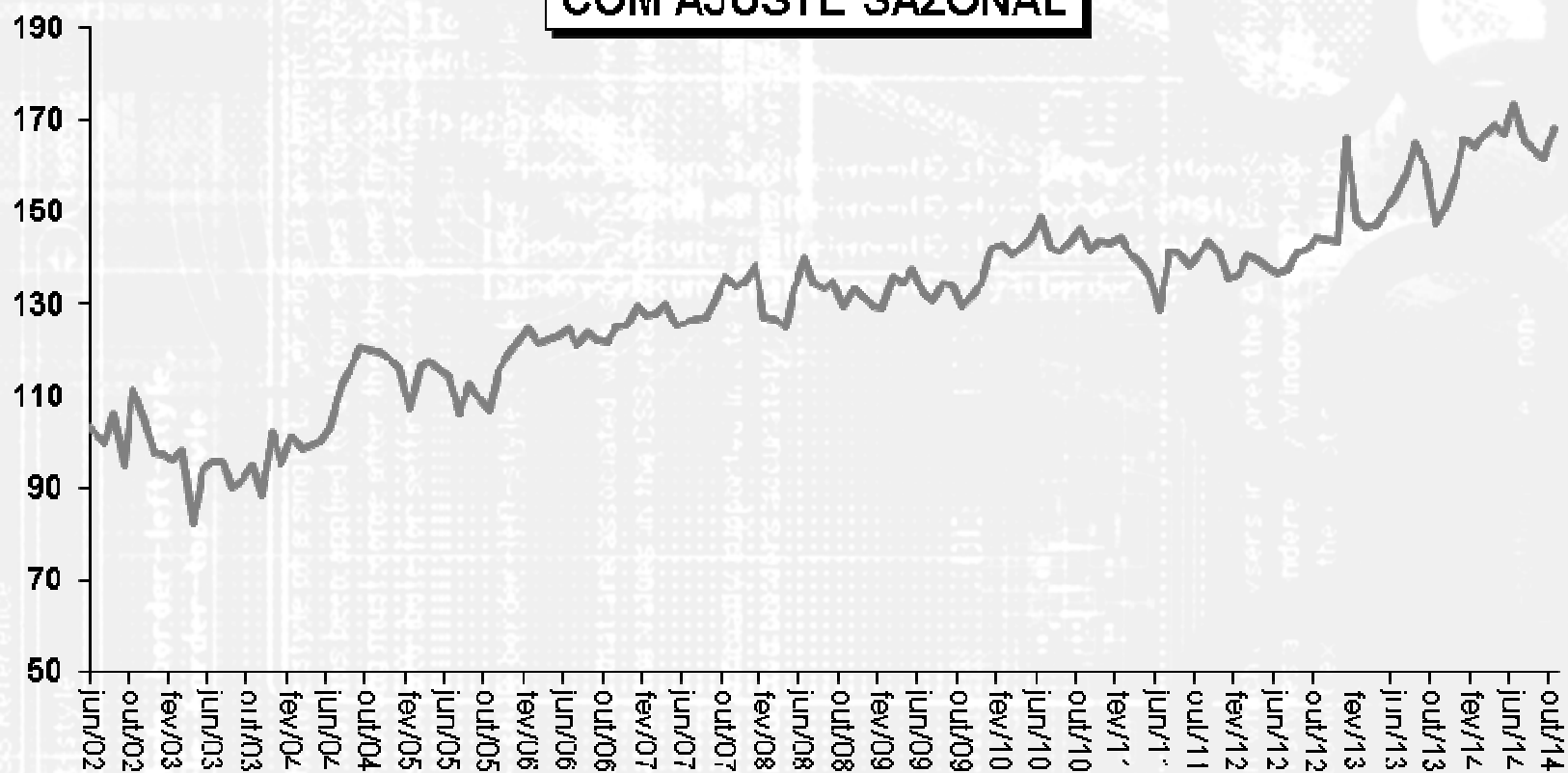
## INA - Bebidas Sem ajuste sazonal Variações Percentuais

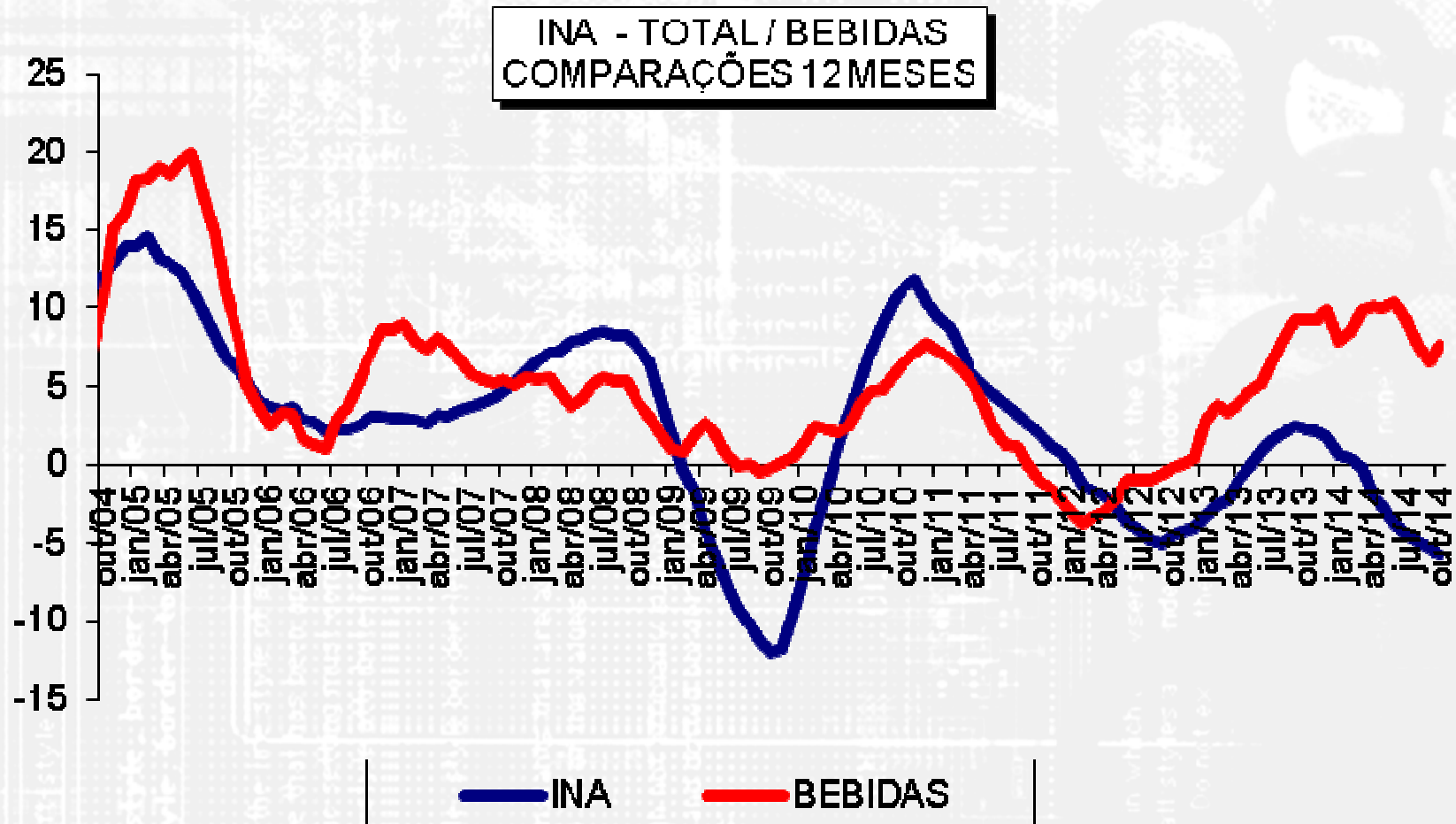
<u>Out/14</u> Set/14	<u>Out/14</u> Out/13	<u>Jan-Dez/13</u> Jan-Dez/12	<u>Jan-Out/14</u> Jan-Out/13	Acumulado 12 meses
<b>12,3</b>	<b>14,0</b>	<b>9,9</b>	<b>8,2</b>	<b>7,6</b>

## INA - Bebidas Com ajuste sazonal Variações Percentuais

<u>Out/14</u> Set/14
<b>4,0</b>

## INA - BEBIDAS COM AJUSTE SAZONAL





## Levantamento de Conjuntura - Bebidas

Variáveis	c/ajuste	sem ajuste sazonal		
	<u>out/14</u>	<u>out/14</u>	<u>Jan-dez/13</u>	<u>Jan-out/14</u>
	set/14	out/13	Jan-dez/12	Jan-out/13
<b>Horas Trabalhadas na Produção</b>	<b>3,2</b>	<b>-18,4</b>	<b>13,5</b>	<b>-20,3</b>
<b>Horas Médias Trabalhadas</b>	<b>2,7</b>	<b>-23,4</b>	<b>6,0</b>	<b>-24,2</b>
<b>Total de Salários Reais (***)</b>	<b>0,9</b>	<b>5,1</b>	<b>-5,8</b>	<b>4,0</b>
<b>Salário Real Médio (***)</b>	<b>0,4</b>	<b>-1,3</b>	<b>-11,9</b>	<b>-1,2</b>
<b>Total de Vendas Reais (**)</b>	<b>2,9</b>	<b>15,0</b>	<b>-26,0</b>	<b>-16,5</b>
<b>NUCI (*)</b>	<b>0,7</b>			

(\*) Nível do mês, com ajuste sazonal

(\*\*) Deflator IPA setorial

(\*\*\*) Deflator IPC - Fipe

## INA - Celulose, Papel e Produtos de Papel Sem ajuste sazonal Variações Percentuais

<u>Out/14</u> Set/14	<u>Out/14</u> Out/13	<u>Jan-Dez/13</u> Jan-Dez/12	<u>Jan-Out/14</u> Jan-Out/13	Acumulado 12 meses
<b>6,0</b>	<b>3,2</b>	<b>4,9</b>	<b>-2,0</b>	<b>-1,5</b>

## INA - Celulose, Papel e Produtos de Papel Com ajuste sazonal Variações Percentuais

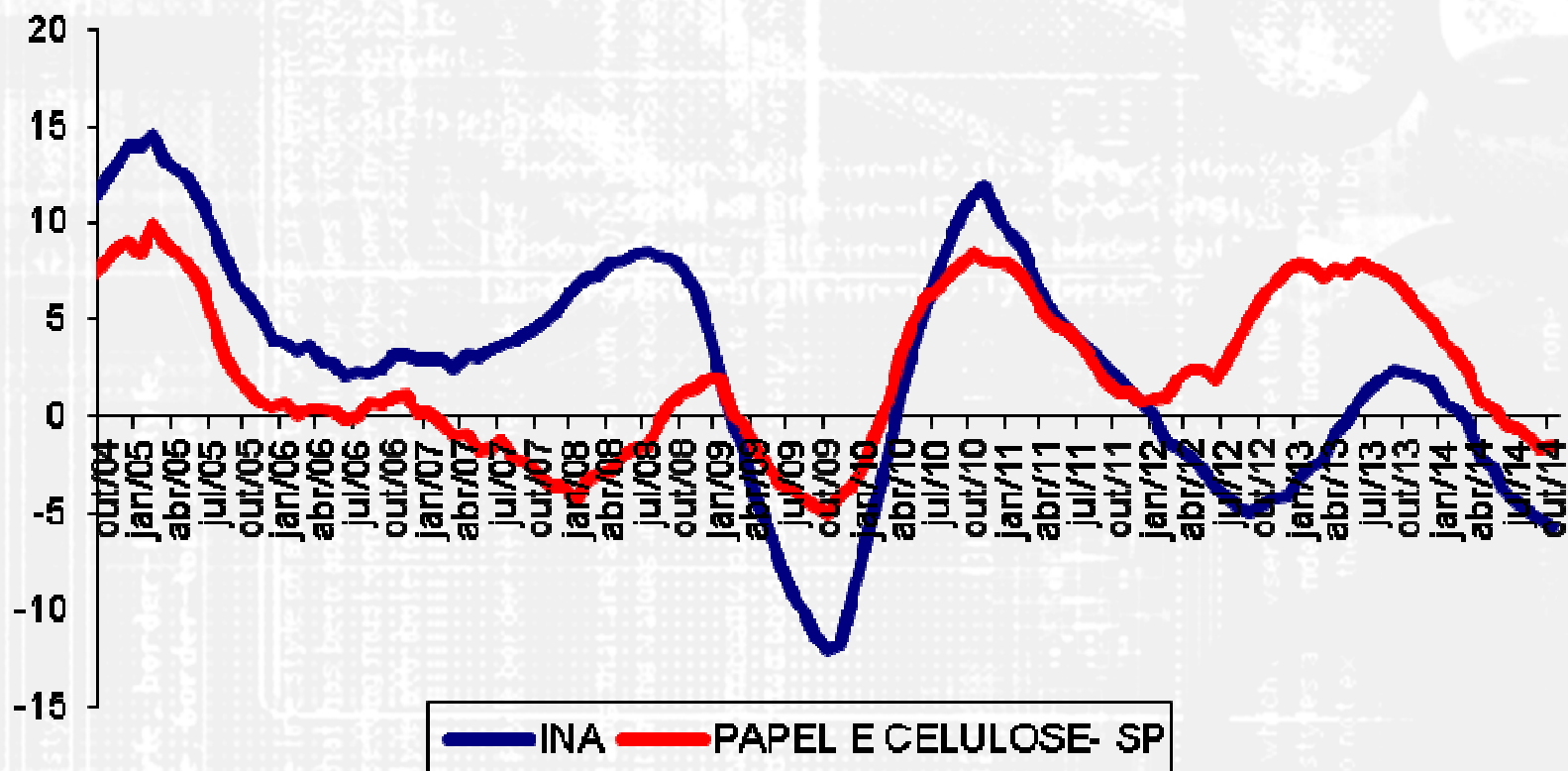
<u>Out/14</u> Set/14
<b>2,7</b>

## INA - PAPEL E CELULOSE COM AJUSTE SAZONAL





## INA TOTAL / PAPEL E CELULOSE COMPARAÇÕES 12 MESES



## Levantamento de Conjuntura - Celulose, Papel e Produtos de Papel

Variáveis	c/ajuste		sem ajuste sazonal	
	<u>out/14</u>	<u>out/14</u>	<u>Jan-dez/13</u>	<u>Jan-out/14</u>
	<u>set/14</u>	<u>out/13</u>	<u>Jan-dez/12</u>	<u>Jan-out/13</u>
<b>Horas Trabalhadas na Produção</b>	<b>2,0</b>	<b>2,2</b>	<b>4,2</b>	<b>-0,6</b>
<b>Horas Médias Trabalhadas</b>	<b>1,9</b>	<b>1,4</b>	<b>1,8</b>	<b>-1,6</b>
<b>Total de Salários Reais (***)</b>	<b>-0,5</b>	<b>-10,1</b>	<b>-0,5</b>	<b>-8,9</b>
<b>Salário Real Médio (***)</b>	<b>-0,3</b>	<b>-10,8</b>	<b>-2,8</b>	<b>-9,8</b>
<b>Total de Vendas Reais (**)</b>	<b>3,2</b>	<b>11,7</b>	<b>1,9</b>	<b>3,6</b>
<b>NUCI (*)</b>	<b>-0,3</b>			

(\*) Nível do mês, com ajuste sazonal

(\*\*) Deflator IPA setorial

(\*\*\*) Deflator IPC - Fipe

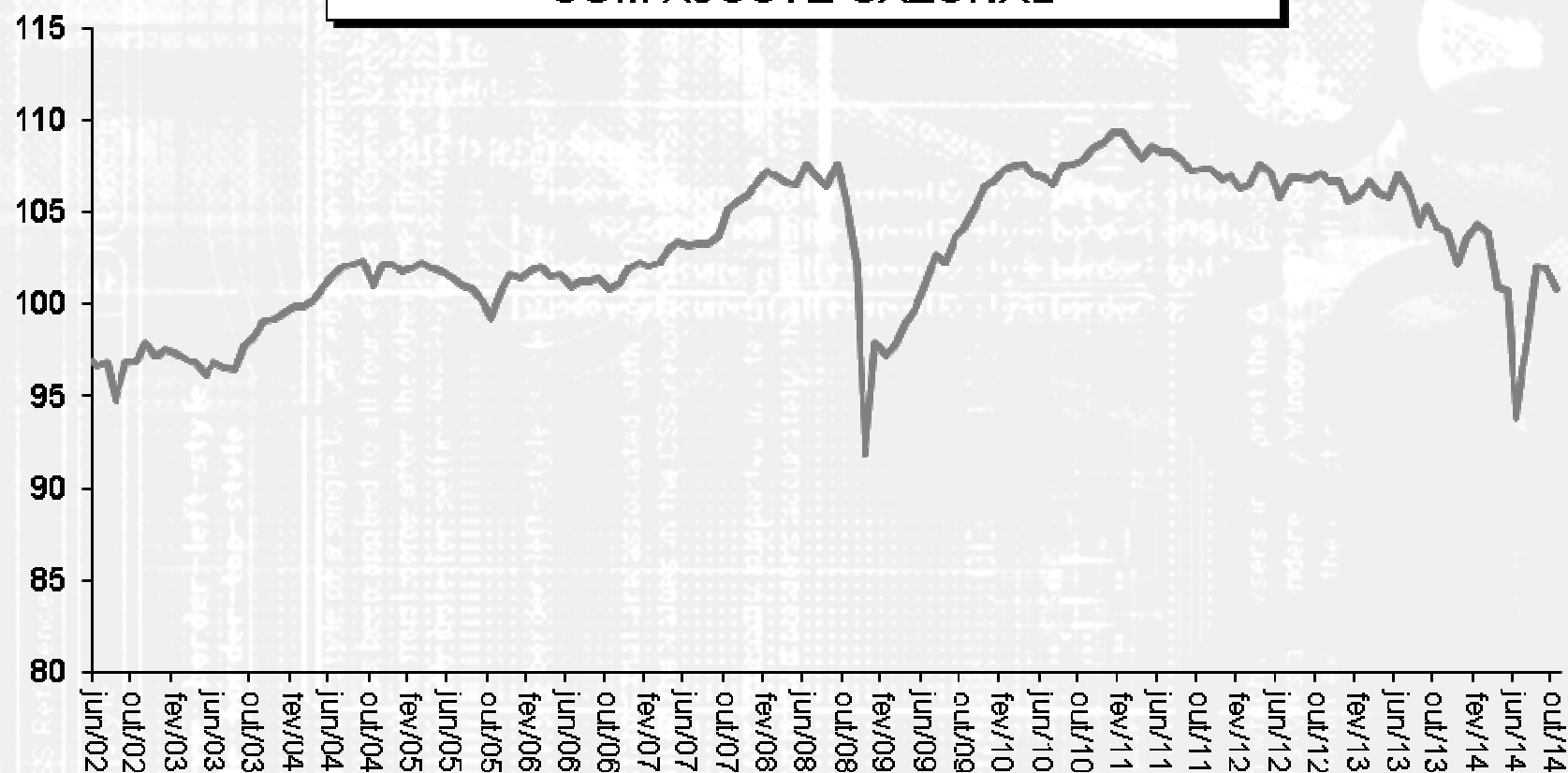
## INA - Artigos de Borracha e Plástico Sem ajuste sazonal Variações Percentuais

<u>Out/14</u> Set/14	<u>Out/14</u> Out/13	<u>Jan-Dez/13</u> Jan-Dez/12	<u>Jan-Out/14</u> Jan-Out/13	Acumulado 12 meses
<b>0,7</b>	<b>-3,3</b>	<b>-1,4</b>	<b>-4,5</b>	<b>-4,3</b>

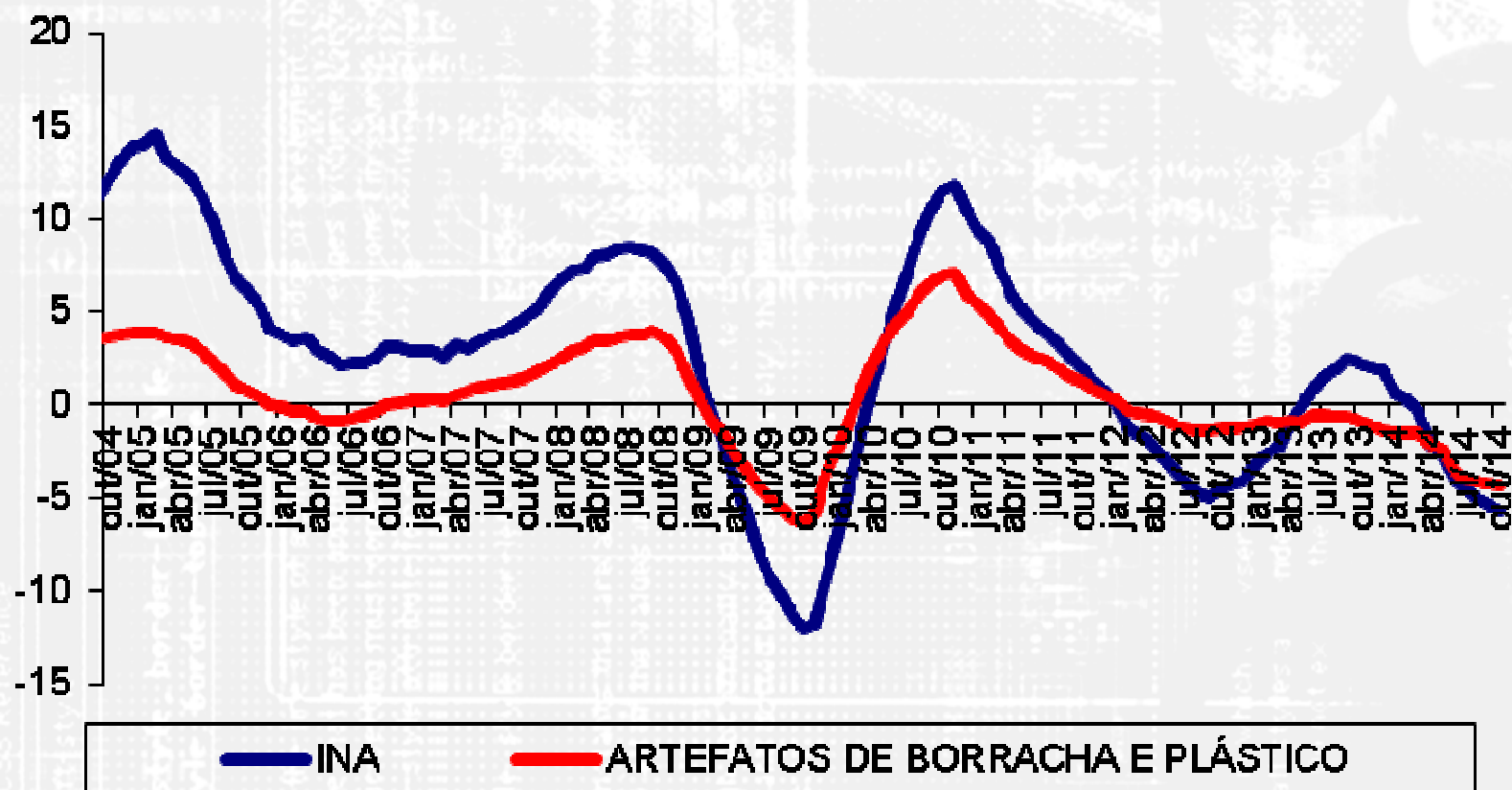
## INA - Artigos de Borracha e Plástico Com ajuste sazonal Variações Percentuais

<u>Out/14</u> Set/14
<b>-1,1</b>

## INA - ARTIGOS DE BORRACHA E PLASTICO COM AJUSTE SAZONAL



## INA - TOTAL / ARTEFATOS DE BORRACHA E PLÁSTICO COMPARAÇÕES 12 MESES



## Levantamento de Conjuntura - Artigos de Borracha e Plástico

Variáveis	c/ajuste		sem ajuste sazonal	
	out/14 set/14	out/14 out/13	Jan-dez/13 Jan-dez/12	Jan-out/14 Jan-out/13
<b>Horas Trabalhadas na Produção</b>	-2,3	-11,8	1,5	-5,1
<b>Horas Médias Trabalhadas</b>	-2,3	-9,1	-0,7	-4,3
<b>Total de Salários Reais (***)</b>	-0,9	-2,9	1,8	-0,5
<b>Salário Real Médio (***)</b>	-1,0	0,1	-0,4	0,3
<b>Total de Vendas Reais (**)</b>	-0,6	-5,9	2,0	-8,5
<b>NUCI (*)</b>	-0,2			

(\*) Nível do mês, com ajuste sazonal

(\*\*) Deflator IPA setorial

(\*\*\*) Deflator IPC - Fipe

## Nível de Utilização da Capacidade Instalada Sem ajuste sazonal

Setores Industriais	Set/13	Set/14	Out/13	Out/14
<i>Alimentos</i>	81,4	72,6	83,0	71,3
<i>Bebidas</i>	72,2	73,7	73,7	78,1
<i>Produtos Têxteis</i>	80,5	79,7	79,8	79,7
<i>Celulose, Papel e Prod. Papel</i>	89,7	91,0	91,5	91,8
<i>Impressão e Reprodução de Gravações</i>	82,8	77,7	82,2	78,2
<i>Coque, Refino de Petróleo, Combustíveis Nucleares e Produção de Álcool</i>	95,5	92,9	94,8	93,2
<i>Produtos Químicos</i>	83,5	78,6	81,7	76,7
<i>Produtos Farmacêuticos</i>	79,0	86,5	79,1	85,7
<i>Artigos de Borracha e Plástico</i>	86,6	85,8	86,2	86,4
<i>Produtos de Mineirais Não Metálicos</i>	82,5	84,1	83,2	85,4
<i>Metalúrgica Básica</i>	86,6	84,2	89,5	80,5
<i>Produtos Metálicos (exclui máquinas)</i>	80,3	77,2	81,0	79,2
<i>Máquinas, Aparelhos e Materiais Elétricos</i>	81,2	80,2	81,3	80,1
<i>Máquinas e Equipamentos</i>	75,2	73,6	75,4	73,9
<i>Veículos Automotores</i>	82,1	80,5	83,3	81,1
<i>Outros Equipamentos de Transporte</i>	88,7	89,6	89,0	89,6
<i>Moveis</i>	88,2	86,4	89,2	87,5
<i>Produtos Diversos</i>	77,7	82,2	81,0	82,5
<i>Total da Indústria</i>	82,5	80,6	83,1	80,7