

São Paulo, 29 de julho de 2015

JUNHO DE 2015

Primeiro semestre registra retração no IED

No primeiro semestre de 2015, os fluxos de investimento estrangeiro direto (IED) no Brasil registraram um total de **US\$ 27,8 bilhões**. Trata-se de um volume 4,7% menor do que o registrado no mesmo período de 2014. O resultado foi influenciado principalmente pela redução dos ingressos de empréstimos intercompanhias, que registraram queda de 13,7% na comparação interanual;

Pela abertura setorial, a **indústria de transformação** captou US\$ 5,4 bilhões em investimentos estrangeiros no acumulado entre janeiro e junho de 2015, o que significou uma queda de 21,1% frente ao mesmo intervalo de 2014. O destaque positivo da atividade industrial ficou com o setor de informática, eletrônicos e aparelhos ópticos que atraiu 52,7% mais recursos estrangeiros no período.

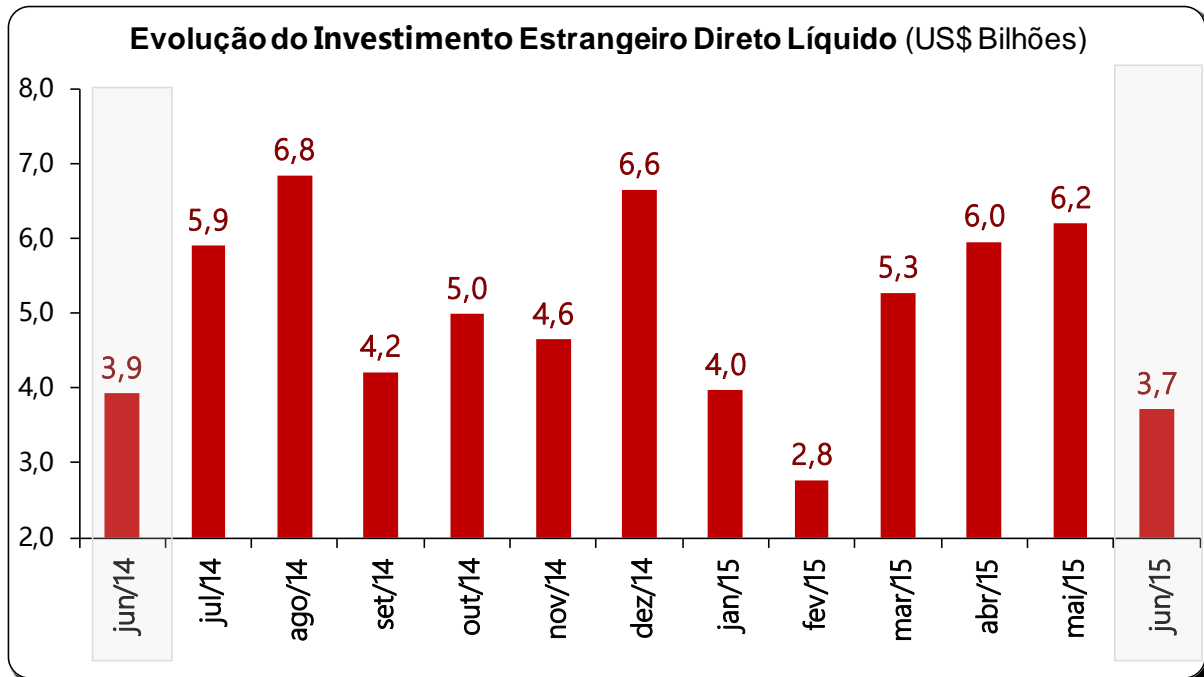
Em comparação ao ano passado, o **Japão** passou a ser um dos cinco principais emissores de IED para o Brasil no primeiro semestre de 2015. Os japoneses já investiram cerca de US\$ 1,4 bilhão no país em 2015;

Os **investimentos brasileiros diretos** (IBD) registraram um saldo expressivo no período, com um montante líquido de US\$ 7,3 bilhões, o que representa um aumento de quase 20% em relação ao mesmo período de 2014;

Entre as principais operações de fusão e aquisição de junho, destaca-se a aquisição da **PSafe Tecnologia** (Rio de Janeiro) por um grupo de investidores liderado pela Pinnacle Ventures (Estados Unidos). O valor da transação é estimado em US\$ 30 milhões.

** O Raio-X dos Investimentos foi produzido com base na metodologia BPM5 do Fundo Monetário Internacional (FMI).*

Investimento Estrangeiro Direto Líquido (US\$ Milhões)			
	jan-jun/14	jan-jun/15	Variação
Investimentos Estrangeiros Diretos - Total	29.264	27.877	-4,7% ▼
Participação no capital	22.644	22.166	-2,1% ▼
Empréstimos Intercompanhia	6.620	5.712	-13,7% ▼



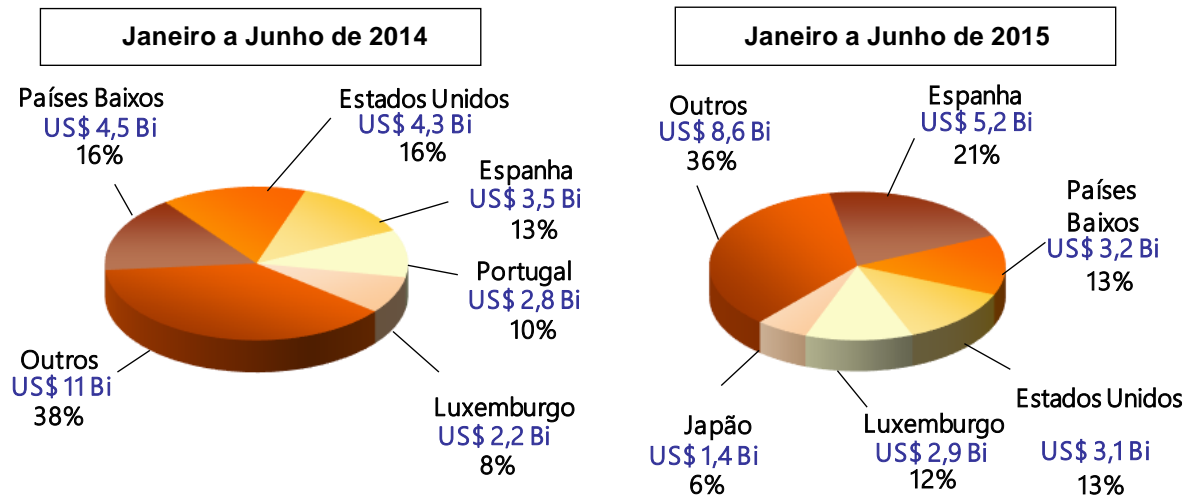
Entrada Bruta de Investimento Estrangeiro Direto por Setor (US\$ Milhões)

Setores	jan-jun/14	Part.	jan-jun/15	Part.	Variação
Total Primários	2.346,2	100%	3.863,2	100%	64,7% ▲
Exatção de petróleo e gás natural	1.008,3	43,0%	2.024,9	52,4%	100,8% ▲
Exatção de minerais metálicos	787,9	33,6%	1.003,6	26,0%	27,4% ▲
Demais	550,0	23,4%	834,7	21,6%	51,8% ▲
Total Indústria	6.898,9	100%	5.445,2	100%	-21,1% ▼
Veículos automotores, reboques e carrocerias	1.258,3	18,2%	1.118,4	20,5%	-11,1% ▼
Produtos alimentícios	744,5	10,8%	583,8	10,7%	-21,6% ▼
Produtos químicos	922,0	13,4%	545,7	10,0%	-40,8% ▼
Equip. de informática, eletrônicos e ópticos	354,3	5,1%	541,1	9,9%	52,7% ▲
Celulose, papel e produtos de papel	282,6	4,1%	423,6	7,8%	49,9% ▲
Produtos de borracha e de material plástico	299,4	4,3%	406,3	7,5%	35,7% ▲
Total Serviços	18.542,9	100%	14.894,0	100%	-19,7% ▼
Telecomunicações	4.465,4	24,1%	4.282,7	28,8%	-4,1% ▼
Comércio, exceto veículos	2.578,6	13,9%	2.930,5	19,7%	13,6% ▲
Saúde	14,8	0,1%	1.016,8	6,8%	***
Atividades imobiliárias	841,6	4,5%	863,7	5,8%	2,6% ▲
Serviços financeiros e atividades auxiliares	3.107,7	16,8%	551,6	3,7%	-82,2% ▼
Eletricidade, gás e outras utilidades	1.606,2	8,7%	541,8	3,6%	-66,3% ▼

***Variação maior que 1000%

Fonte: Banco Central do Brasil

Entrada Bruta de Investimento Estrangeiro Direto por País



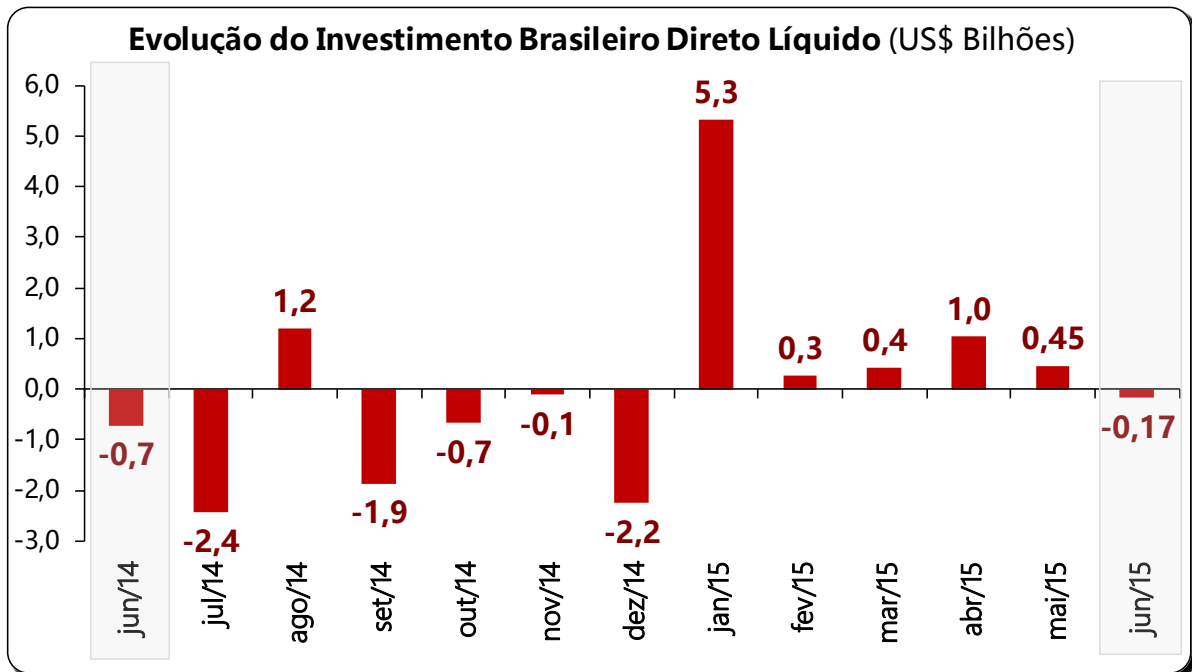
Transações de Empresas Estrangeiras no Brasil em Junho de 2015

Fusões (F); Aquisições (A); Joint Venture (J); Privatização (P)

Comprador		Vendedor		Detalhes da Transação			
País	Empresa	Sector	Empresa	Tipo	Part.	US\$ Mi	Status
Estados Unidos	Pinnacle Venture	Tecnologia da informação	Psafe	A	100%	30,0	Completo
Espanha	Ezentis	Telecomunicações	Seicom	A	45%	4,8	Completo

Fonte: Banco Central do Brasil e Thomson Reuters

Investimento Brasileiro Direto Líquido (US\$ Milhões)			
	jan-jun/14	jan-jun/15	Variação
Investimentos Brasileiros Diretos - Total	2.599	7.363	183,3% ▲
Participação no capital	14.179	10.984	-22,5% ▼
Empréstimos Intercompanhias	-11.580	-3.621	68,7% ▲

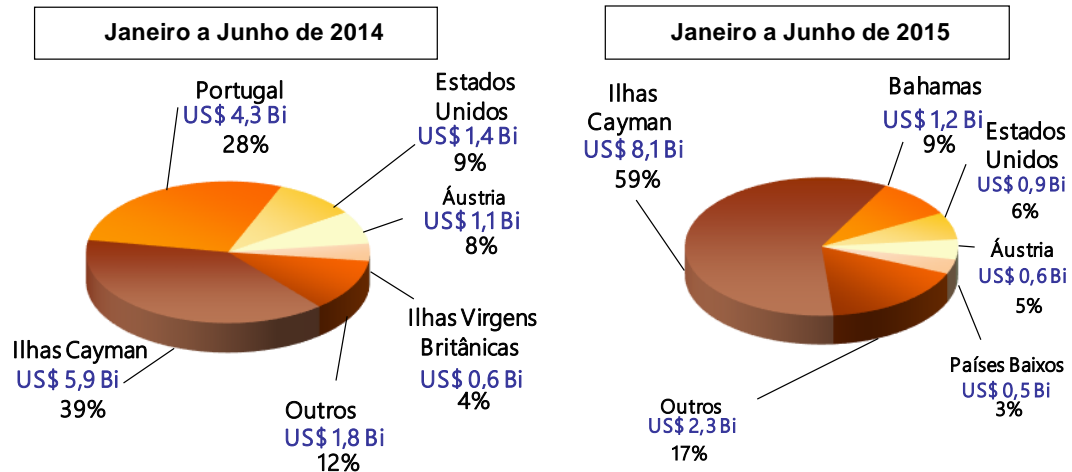


Saída Bruta de Investimento Brasileiro Direto por Setor (US\$ Milhões)					
Setores	jan-jun/14	Part.	jan-jun/15	Part.	Variação
Total Primários	744,3	100%	669,7	100%	-10,0% ▼
Atividades de apoio à extração de minerais	730,8	98,2%	635,0	94,8%	-13,1% ▼
Extração de minerais metálicos	9,5	1,3%	1,2	0,2%	-87,9% ▼
Demais	3,9	0,5%	33,5	5,0%	750,7% ▲
Total Indústria	1.211,3	100%	1.266,5	100%	4,6% ▲
Coque, derivados de petróleo e biocombustíveis	185,8	15,3%	411,8	32,5%	121,7% ▲
Bebidas	1,1	0,1%	349,7	27,6%	***
Produtos alimentícios	63,9	5,3%	239,7	18,9%	275,4% ▲
Veículos automotores, reboques e carrocerias	53,8	4,4%	101,0	8,0%	87,6% ▲
Produtos farmoquímicos e farmacêuticos	20,1	1,7%	41,8	3,3%	108,4% ▲
Produtos têxteis	21,0	1,7%	28,7	2,3%	36,9% ▲
Total Serviços	13.096,4	100%	11.535,4	100%	-11,9% ▼
Serviços financeiros e atividades auxiliares	6.103,4	46,6%	9.016,6	78,2%	47,7% ▲
Serviços financeiros - holdings não-financeiras	2.133,2	16,3%	1.637,5	14,2%	-23,2% ▼
Seguros, previdência e planos de saúde	0,1	0,0%	338,6	2,9%	***
Serviços de tecnologia da informação	16,0	0,1%	167,2	1,4%	943,8% ▲
Obras de infra-estrutura	40,3	0,3%	118,2	1,0%	193,0% ▲
Comércio, exceto veículos	109,4	0,8%	99,5	0,9%	-9,0% ▼

***Variação maior que 1000%

Fonte: Banco Central do Brasil

Saída Bruta de Investimento Brasileiro Direto por País



Transações de Empresas Brasileiras no Exterior em Junho de 2015

Fusões (F); Aquisições (A); Joint Venture (J); Privatização (P)

Vendedor		Comprador		Detalhes da Transação			
País	Empresa	Setor	Empresa	Tipo	Part.	US\$ Mi	Status
Reino Unido	Moy Park	Alimentos	JBS	A	100,0%	1.500	Pendente
China	Zhuhai Qinfa	Logística	Milsul	A	60,0%	56,4	Pendente

Fonte: Banco Central do Brasil e Thomson Reuters

EQUIPE TÉCNICA

Federação das Indústrias do Estado de São Paulo – FIESP | Presidente: Paulo Skaf
 Departamento de Relações Internacionais e Comércio Exterior – DEREK | Diretor Titular: Thomaz Zanotto
 Gerente: Magaly M. Menezes
 Área de Negociações Internacionais e Estudos de Comércio Exterior
 Elaboração: Fernando Marques
 Endereço: Av. Paulista, 1313, 4º andar – São Paulo/SP – 01311-923 | Telefone: (11) 3549-4531 | Fax: (11) 3549-4730.